

令和4年7月11日  
**【照会先】**  
 政策統括官付参事官付保健統計室  
 室長 高山 研  
 室長補佐 小川 武己  
 医療施設統計第二係  
 (代表電話) 03(5253)1111 (内線 7522)  
 (直通電話) 03(3595)2958

## 病院報告（令和4年4月分概数）

### 1. 1日平均患者数

各月間

	1日平均患者数（人）			対前月増減（人）	
	令和4年4月	令和4年3月	令和4年2月	令和4年4月	令和4年3月
<b>病院</b>					
<b>在院患者数</b>					
<b>総数</b>	1 129 454	1 142 895	1 155 264	△ 13 441	△ 12 369
精神病床	265 483	265 816	267 867	△ 333	△ 2 051
感染症病床	7 286	10 825	16 202	△ 3 539	△ 5 377
結核病床	994	1 020	1 111	△ 26	△ 91
療養病床	240 501	241 359	242 360	△ 858	△ 1 001
一般病床	615 190	623 876	627 724	△ 8 686	△ 3 848
<b>外来患者数</b>	1 252 214	1 312 779	1 224 547	△ 60 565	88 232
<b>診療所</b>					
<b>在院患者数</b>					
療養病床	2 635	2 726	2 797	△ 91	△ 71

注：数値は四捨五入しているため、内訳の合計が総数に合わない場合もある。

### 2. 月末病床利用率

各月末

	月末病床利用率（％）			対前月増減	
	令和4年4月	令和4年3月	令和4年2月	令和4年4月	令和4年3月
<b>病院</b>					
<b>総数</b>	71.7	74.8	75.8	△ 3.1	△ 1.0
精神病床	82.2	81.9	82.1	0.3	△ 0.2
感染症病床	324.7	410.3	812.6	△ 85.6	△ 402.3
結核病床	25.6	24.7	27.1	0.9	△ 2.4
療養病床	85.3	85.4	85.1	△ 0.1	0.3
一般病床	63.3	68.3	69.3	△ 5.0	△ 1.0
<b>診療所</b>					
療養病床	45.6	45.4	46.3	0.2	△ 0.9

注：1) 月末病床利用率 =  $\frac{\text{月末在院患者数}}{\text{月末病床数}} \times 100$

2) 月末在院患者数は、許可（指定）病床数にかかわらず、現に当月の末日24時現在に在院している患者数をいう。このため、感染症病床の月末在院患者数には、緊急的な対応として一般病床等に在院する者を含むことから100%を上回ることがある。

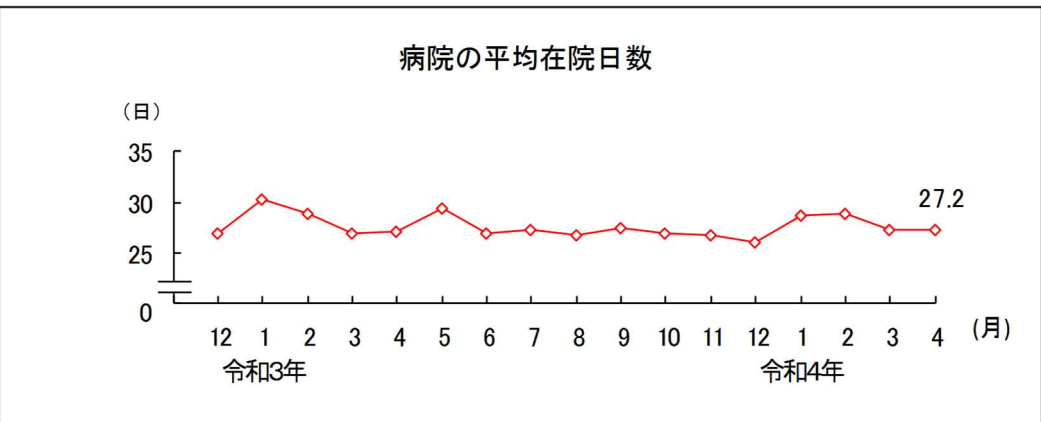
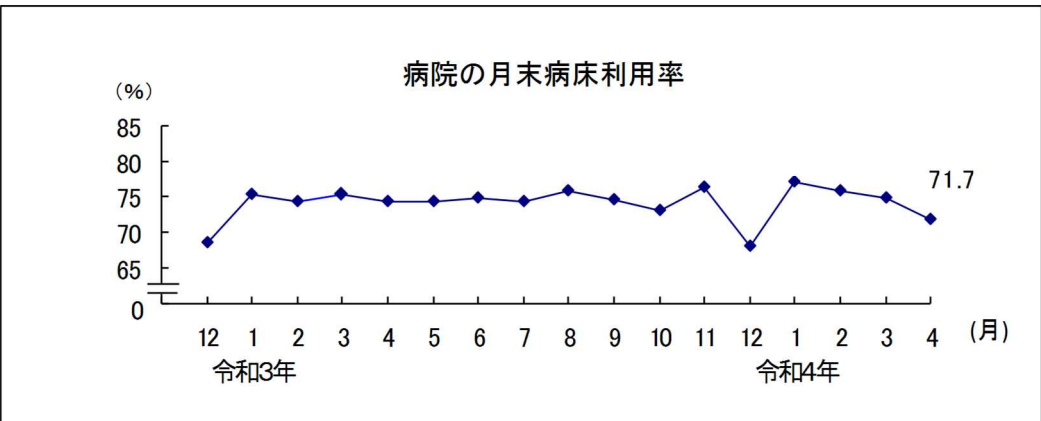
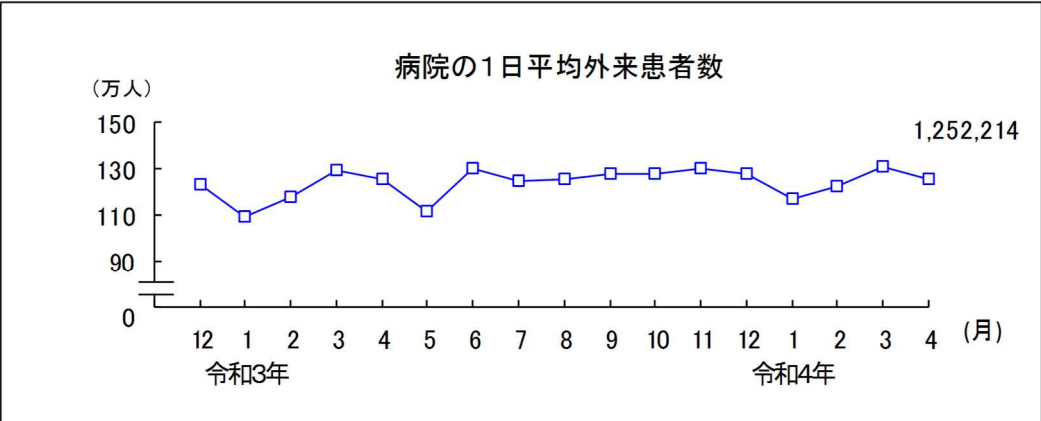
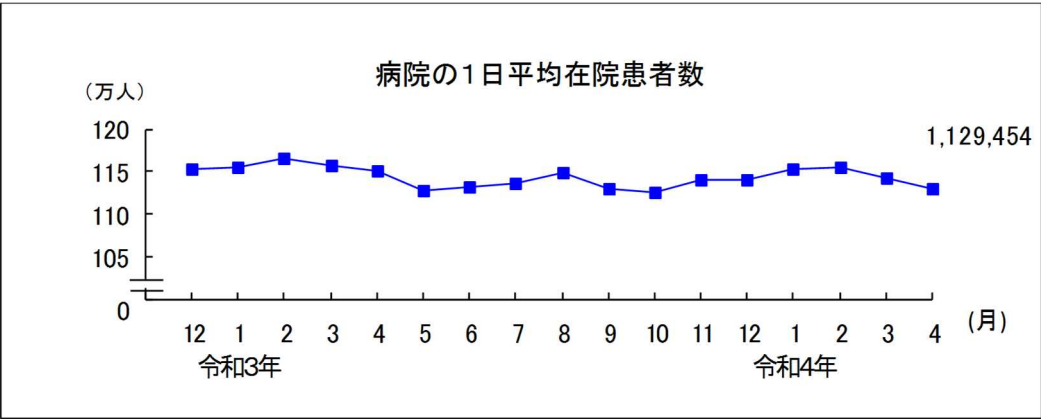
### 3. 平均在院日数

各月間

	平均在院日数（日）			対前月増減（日）	
	令和4年4月	令和4年3月	令和4年2月	令和4年4月	令和4年3月
<b>病院</b>					
<b>総数</b>	27.2	27.3	28.9	△ 0.1	△ 1.6
精神病床	271.9	265.9	297.0	6.0	△ 31.1
感染症病床	9.0	10.4	10.4	△ 1.4	0.0
結核病床	44.0	40.7	40.2	3.3	0.5
療養病床	124.8	120.9	130.4	3.9	△ 9.5
一般病床	16.1	16.3	17.4	△ 0.2	△ 1.1
<b>診療所</b>					
療養病床	87.8	87.8	102.0	0.0	△ 14.2

注：平均在院日数 =  $\frac{\text{在院患者延数}}{1/2 (\text{新入院患者数} + \text{退院患者数})}$

ただし、療養病床の平均在院日数 =  $\frac{\text{在院患者延数}}{1/2 (\text{新入院患者数} + \text{同一医療機関内の他の病床から移された患者数} + \text{退院患者数} + \text{同一医療機関内の他の病床へ移された患者数})}$



注：数値は全て概数値である。