

令和5年4月14日
 【照会先】
 政策統括官付参事官付保健統計室
 室長 高山 研
 室長補佐 中内 健治
 医療施設統計第二係
 (代表電話) 03(5253)1111 (内線 7522)
 (直通電話) 03(3595)2958

病院報告（令和5年1月分概数）

1. 1日平均患者数

各月間

| | 1日平均患者数（人） | | | 対前月増減（人） | |
|-------|------------|-----------|-----------|----------|----------|
| | 令和5年1月 | 令和4年12月 | 令和4年11月 | 令和5年1月 | 令和4年12月 |
| 病院 | | | | | |
| 在院患者数 | | | | | |
| 総数 | 1 109 758 | 1 108 034 | 1 117 880 | 1 724 | △ 9 846 |
| 精神病床 | 258 509 | 260 034 | 262 853 | △ 1 525 | △ 2 819 |
| 感染症病床 | 18 604 | 18 148 | 10 926 | 456 | 7 222 |
| 結核病床 | 1 025 | 1 081 | 1 087 | △ 56 | △ 6 |
| 療養病床 | 227 386 | 229 416 | 232 502 | △ 2 030 | △ 3 086 |
| 一般病床 | 604 236 | 599 355 | 610 512 | 4 881 | △ 11 157 |
| 外来患者数 | 1 156 374 | 1 282 113 | 1 303 756 | △125 739 | △ 21 643 |
| 診療所 | | | | | |
| 在院患者数 | | | | | |
| 療養病床 | 2 313 | 2 347 | 2 410 | △ 34 | △ 63 |

注：数値は四捨五入しているため、内訳の合計が総数に合わない場合もある。

2. 月末病床利用率

各月末

| | 月末病床利用率（％） | | | 対前月増減 | |
|-------|------------|---------|---------|--------|---------|
| | 令和5年1月 | 令和4年12月 | 令和4年11月 | 令和5年1月 | 令和4年12月 |
| 病院 | | | | | |
| 総数 | 76.0 | 67.1 | 75.1 | 8.9 | △ 8.0 |
| 精神病床 | 80.5 | 80.3 | 81.2 | 0.2 | △ 0.9 |
| 感染症病床 | 683.2 | 1 050.1 | 730.6 | △366.9 | 319.5 |
| 結核病床 | 25.5 | 26.6 | 27.9 | △ 1.1 | △ 1.3 |
| 療養病床 | 82.8 | 81.5 | 82.8 | 1.3 | △ 1.3 |
| 一般病床 | 71.1 | 55.9 | 69.2 | 15.2 | △ 13.3 |
| 診療所 | | | | | |
| 療養病床 | 42.9 | 42.1 | 43.3 | 0.8 | △ 1.2 |

注：1) 月末病床利用率 = $\frac{\text{月末在院患者数}}{\text{月末病床数}} \times 100$

2) 月末在院患者数は、許可（指定）病床数にかかわらず、現に当月の末日24時現在に在院している患者数をいう。このため、感染症病床の月末在院患者数には、緊急的な対応として一般病床等に在院する者を含むことから100%を上回ることがある。

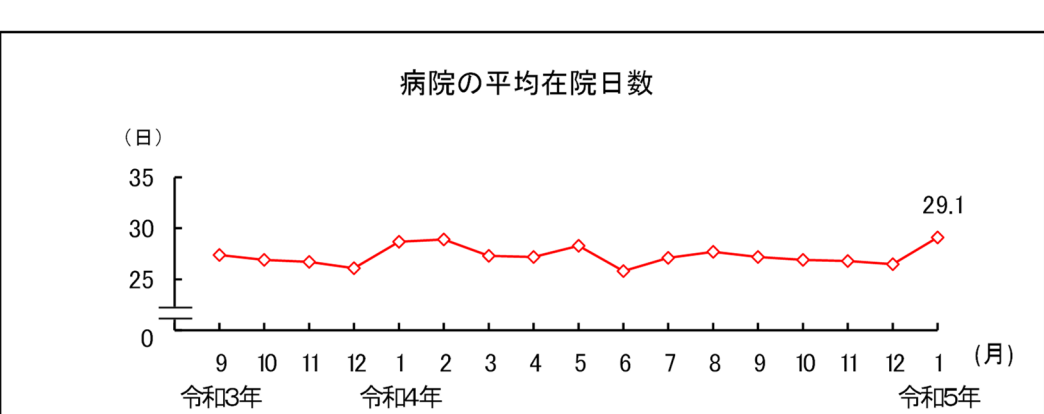
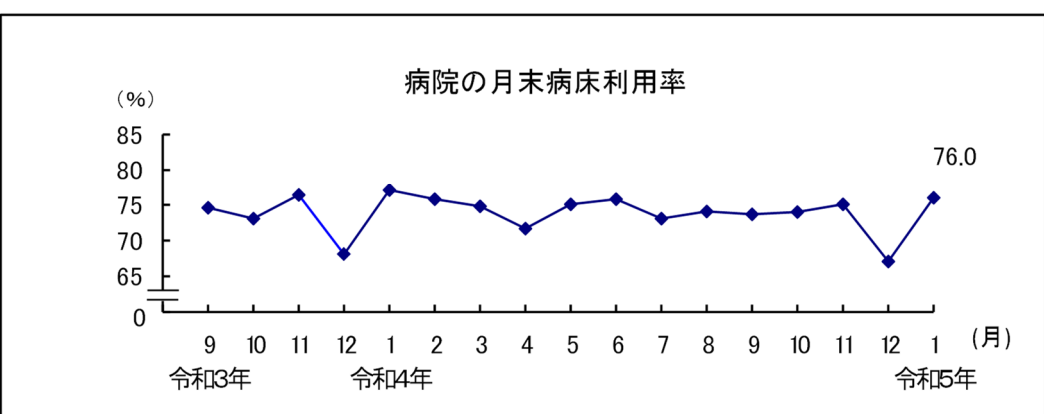
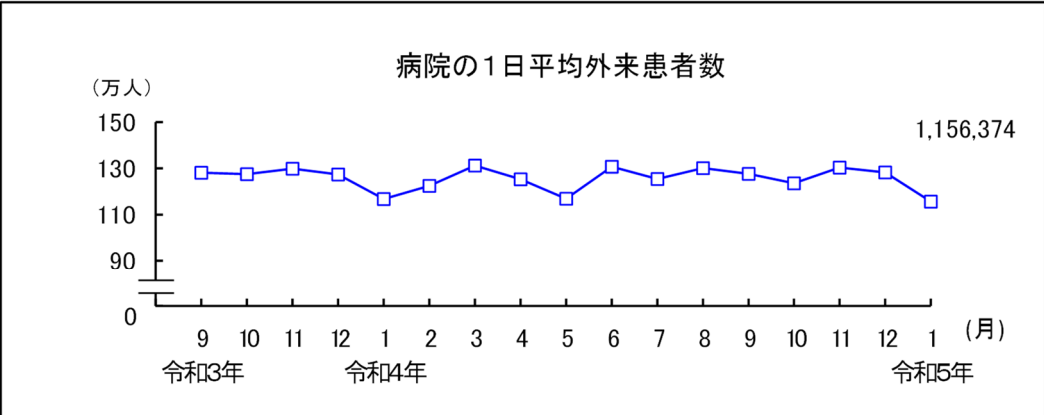
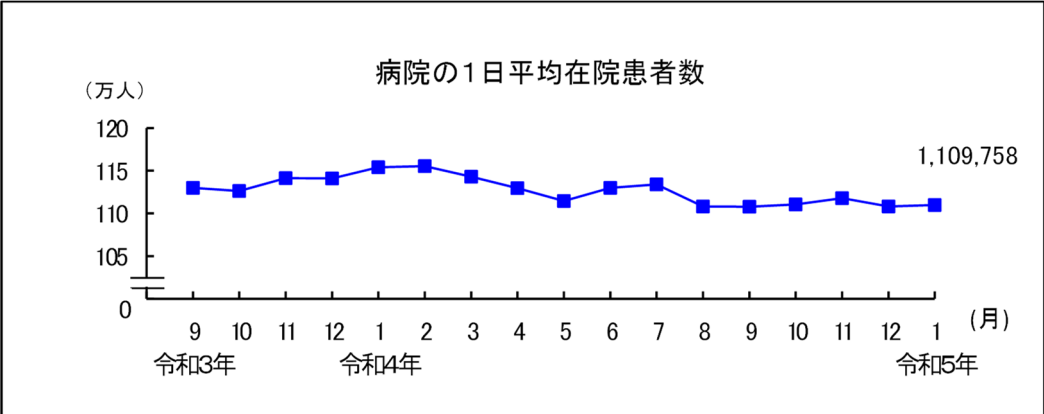
3. 平均在院日数

各月間

| | 平均在院日数（日） | | | 対前月増減（日） | |
|-------|-----------|---------|---------|----------|---------|
| | 令和5年1月 | 令和4年12月 | 令和4年11月 | 令和5年1月 | 令和4年12月 |
| 病院 | | | | | |
| 総数 | 29.1 | 26.5 | 26.8 | 2.6 | △ 0.3 |
| 精神病床 | 300.5 | 274.5 | 277.0 | 26.0 | △ 2.5 |
| 感染症病床 | 13.8 | 12.5 | 11.3 | 1.3 | △ 1.2 |
| 結核病床 | 47.3 | 40.7 | 42.9 | 6.6 | △ 2.2 |
| 療養病床 | 122.6 | 114.0 | 122.0 | 8.6 | △ 8.0 |
| 一般病床 | 17.5 | 15.9 | 16.0 | 1.6 | △ 0.1 |
| 診療所 | | | | | |
| 療養病床 | 99.2 | 89.9 | 92.1 | 9.3 | △ 2.2 |

注：平均在院日数 = $\frac{\text{在院患者延数}}{1/2 (\text{新入院患者数} + \text{退院患者数})}$

ただし、療養病床の平均在院日数 = $\frac{\text{在院患者延数}}{1/2 (\text{新入院患者数} + \text{同一医療機関内の他の病床から退院患者数} + \text{同一医療機関内の他の病床へ移された患者数})}$



注：数値は全て概数値である。