

家計調査報告

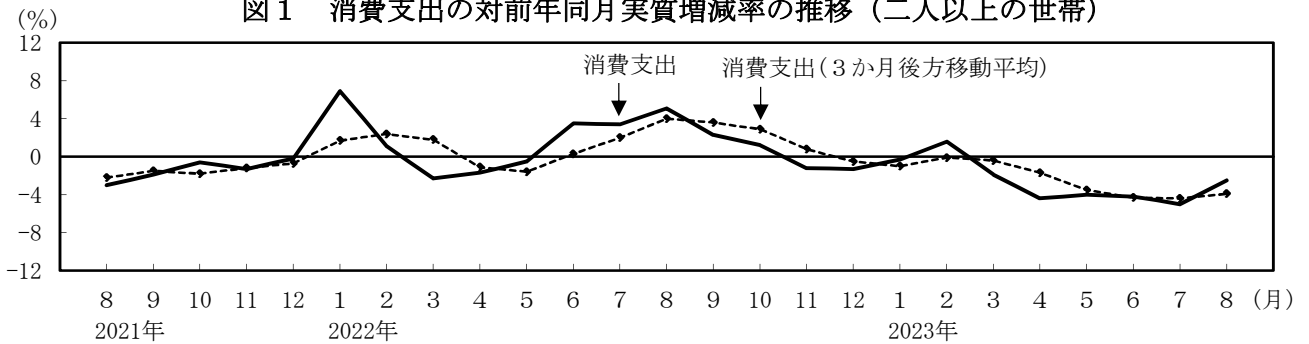
—2023年(令和5年)8月分—

消費支出

消費支出(二人以上の世帯)は、1世帯当たり293,161円
 前年同月比 実質2.5%の減少 名目1.1%の増加
 前月比(季節調整値) 実質3.9%の増加

1 消費支出の推移

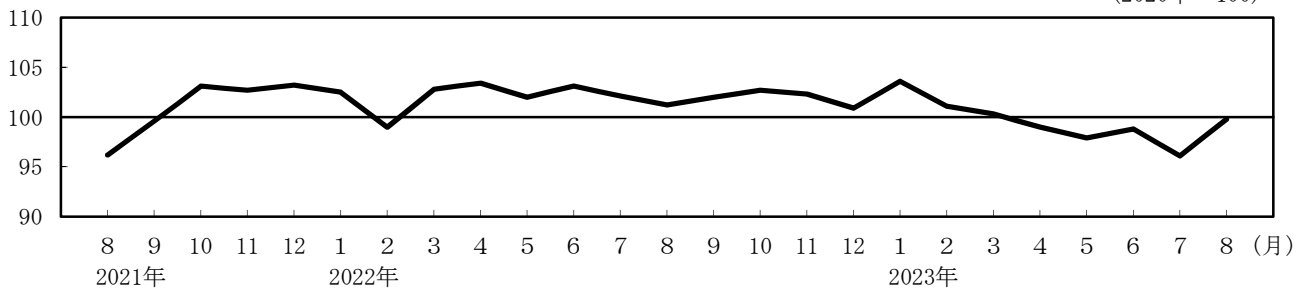
図1 消費支出の対前年同月実質増減率の推移(二人以上の世帯)



	2022年					2023年							
	8月	9月	10月	11月	12月	1月	2月	3月	4月	5月	6月	7月	8月
消費支出(%)	5.1	2.3	1.2	-1.2	-1.3	-0.3	1.6	-1.9	-4.4	-4.0	-4.2	-5.0	-2.5
(参考)3か月後方移動平均(%)	4.0	3.6	2.9	0.8	-0.5	-1.0	-0.1	-0.4	-1.7	-3.5	-4.3	-4.4	-3.9

注 3か月後方移動平均は、さう勢的な動向を見るため、当月を含む直近3か月間の金額を平均した値である。

図2 消費支出(季節調整済実質指数)の推移(二人以上の世帯) (2020年=100)



	2022年					2023年							
	8月	9月	10月	11月	12月	1月	2月	3月	4月	5月	6月	7月	8月
消費支出	101.2	102.0	102.7	102.3	100.9	103.6	101.1	100.3	99.0	97.9	98.8	96.1	99.8
対前月変化率(%)	-0.9	0.8	0.7	-0.4	-1.4	2.7	-2.4	-0.8	-1.3	-1.1	0.9	-2.7	3.9

注 季節調整の方法は、センサス局法(X-12-ARIMA)を用いた。季節調整値は、例年1月分公表時に、過去に遡って改定している。

2 消費支出とその内訳

表1 消費支出の内訳（2023年8月 - 二人以上の世帯）

費目 (品目分類 ^{注1})	金額 (円)	対前年同月増減率(%)		実質増減率への寄与度 (%)	摘要 ^{注2}	備考
		名目	実質			
消費支出	293,161	1.1	-2.5	-		6か月連続の実質減少
食料	91,014	5.9	-2.5	-0.74	<減少> 魚介類、肉類など	11か月連続の実質減少
住居	19,620	8.6	4.5	0.28	<増加> 設備修繕・維持	6か月ぶりの実質増加
光熱・水道	18,624	-12.7	-0.5	-0.04	<減少> 上下水道料、ガス代	9か月ぶりの実質減少
家具・家事用品	13,219	1.6	-5.1	-0.23	<減少> 家事用消耗品、家事雑貨など	2か月ぶりの実質減少
被服及び履物	7,089	-1.8	-5.9	-0.15	<減少> 洋服、被服関連サービスなど	2か月ぶりの実質減少
保健医療	14,260	-9.1	-11.2	-0.61	<減少> 保健医療サービス、保健医療用品・器具など	4か月連続の実質減少
交通・通信	43,843	3.4	0.1	0.02	<増加> 交通、自動車等関係費	2か月ぶりの実質増加
教育	6,999	-12.5	-13.6	-0.38	<減少> 補習教育、授業料など	3か月連続の実質減少
教養娯楽	33,366	8.2	3.0	0.33	<増加> 教養娯楽サービス、教養娯楽用耐久財	3か月ぶりの実質増加
その他の消費支出 ^{注3}	45,127	-5.0	(-8.4)	(-1.37)	<減少> 諸雑費、仕送り金	10か月連続の実質減少
消費支出 (除く住居等)	254,809	0.4	-3.2	-		6か月連続の実質減少

「住居」のほか、「自動車等購入」、「贈与金」、「仕送り金」（いずれも用途分類の金額）を除いている。
また、実質化には消費者物価指数（持家の帰属家賃を除く総合）を用いた。

注1 2018年1月分から、「交際費」のうち他の世帯への贈答品やサービスの支出を「その他の消費支出」に含める用途分類から、各費目に含める品目分類に変更した。

2 「摘要」欄は、消費支出の実質増減率への寄与度の大きい項目を掲載した。

3 「その他の消費支出」の（ ）内は、消費者物価指数（持家の帰属家賃を除く総合）を用いて実質化した。

消費支出の実質増減率に寄与した主な中分類項目及び品目

中分類	実質寄与度	品目	実質寄与度
<増加項目>			実質寄与度
外食	[0.73]	飲酒代	[0.19]
		和食	[0.10]
交通	[0.53]	鉄道運賃	[0.32]
		航空運賃	[0.09]
教養娯楽サービス	[0.35]	外国パック旅行費	[0.29]
		国内パック旅行費	[0.13]
<減少項目>			実質寄与度
諸雑費	[-0.74]	婚礼関係費	[-0.36]
		葬儀関係費	[-0.13]
通信	[-0.54]	携帯電話通信料	[-0.61]
		固定電話通信料	[-0.08]
補習教育	[-0.26]	高校補習教育・予備校	[-0.15]
		幼児・小学校補習教育	[-0.10]

注 主な中分類項目を寄与度順に掲載した。

実収入

勤労者世帯の実収入(二人以上の世帯)は、1世帯当たり 544,043 円

前年同月比

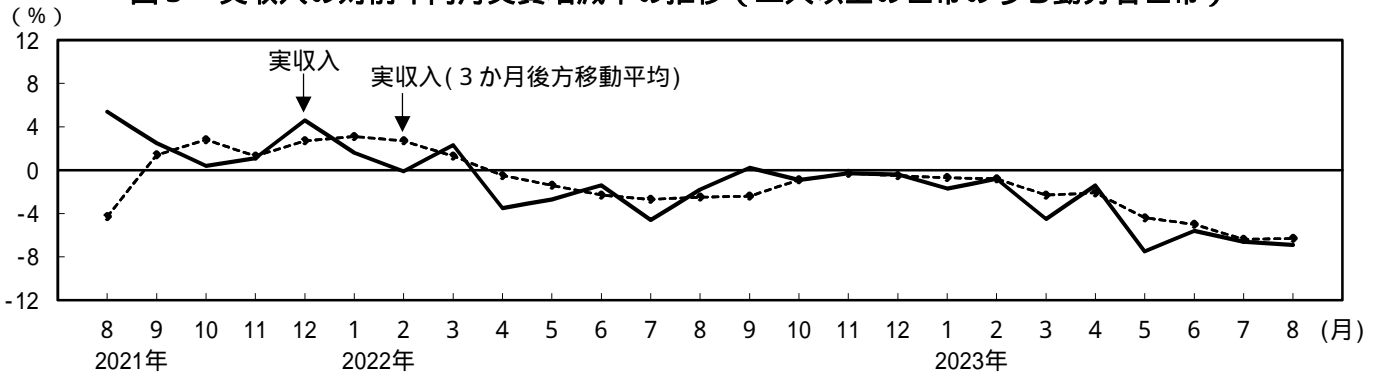
実質 6.9%の減少

名目 3.5%の減少

3 勤労者世帯の収支

(1) 勤労者世帯の実収入の推移

図3 実収入の対前年同月実質増減率の推移(二人以上の世帯のうち勤労者世帯)



	2022年					2023年							
	8月	9月	10月	11月	12月	1月	2月	3月	4月	5月	6月	7月	8月
実収入(%)	-1.8	0.2	-0.9	-0.3	-0.4	-1.7	-0.8	-4.5	-1.4	-7.5	-5.6	-6.6	-6.9
(参考)3か月後方移動平均(%)	-2.5	-2.4	-0.9	-0.3	-0.5	-0.7	-0.8	-2.3	-2.1	-4.4	-5.0	-6.4	-6.3

(2) 勤労者世帯の収支の内訳

表2 収支の内訳(2023年8月 - 二人以上の世帯のうち勤労者世帯)

項目	金額 (円)	対前年同月増減率(%)		実質増減率への寄与度(%)	備考
		名目	実質		
実収入	544,043	-3.5	-6.9	-	11か月連続の実質減少
世帯主収入	376,075	-2.8	-6.3	-4.33	8か月連続の実質減少
定期収入	359,217	-3.0	-6.5	-4.26	17か月連続の実質減少
配偶者の収入	81,768	-9.3	-12.5	-2.00	4か月連続の実質減少
他の世帯員収入	13,980	-8.5	-11.8	-0.32	4か月連続の実質減少
非消費支出	94,765	-10.8	-	-	5か月連続の減少
可処分所得	449,278	-1.9	-5.4	-	11か月連続の実質減少
消費支出	311,510	-3.4	-6.8	-	6か月連続の実質減少
平均消費性向(%)	69.3	(前年同月) 70.4	(ポイント差) -1.1	-	季節調整値でみると64.1%で、前月に比べ1.0ポイントの低下となった。

注1 「非消費支出」とは、税金や社会保険料など、世帯の自由にならない支出である。

「可処分所得」とは、実収入から非消費支出を差し引いた額で、いわゆる手取り収入のことである。

「平均消費性向」とは、可処分所得に対する消費支出の割合である。

2 実収入には、勤め先収入(世帯主収入、配偶者の収入及び他の世帯員収入)のほか、事業・内職収入、社会保障給付、財産収入などが含まれる。

第 1 表 主 要 家 計 指 標

月	二 人 以 上														
	世帯人員 (人)	消費支出	消費支出 (除く 住居等)	(品 目 分 類)											
				食料	住居	光熱 水道	家具 家事用品	被服 及び 履物	保健医療	交通 通信	教育	教養娯楽	その他の 消費支出	うち 諸雑費	
実 数 (円)	2021年 8月	2.93	266,638	233,976	81,412	18,117	19,052	13,978	6,579	13,727	37,731	7,423	25,155	43,464	23,855
	9	2.93	265,306	231,885	76,673	18,296	19,355	10,436	6,948	14,533	36,623	15,237	22,880	44,324	23,647
	10	2.93	281,996	243,947	79,543	17,700	19,076	11,281	9,625	14,914	39,959	17,186	26,115	46,596	22,246
	11	2.93	277,029	241,155	78,490	17,200	19,821	12,141	11,333	15,241	41,778	8,907	26,176	45,942	23,504
	12	2.92	317,206	278,164	99,518	22,251	22,260	13,540	11,493	15,070	40,275	10,702	30,372	51,725	26,429
	2022年 1月	2.92	287,801	240,927	75,974	17,643	27,663	11,673	9,409	14,122	45,126	8,531	23,621	54,040	25,142
	2	2.92	257,887	227,080	71,655	14,467	31,233	9,142	6,268	13,106	37,579	10,024	22,655	41,758	22,680
	3	2.92	307,261	261,592	79,982	17,487	30,873	11,258	10,552	14,839	46,307	12,773	28,141	55,048	26,171
	4	2.91	304,510	261,012	77,014	17,725	27,044	10,860	10,552	13,984	42,053	24,080	28,600	52,598	23,996
	5	2.91	287,687	250,374	82,066	17,495	23,879	12,685	9,960	13,859	40,384	10,447	28,155	48,757	25,546
	6	2.91	276,885	239,810	78,160	22,101	20,753	12,829	9,303	15,372	38,655	7,541	27,278	44,892	24,761
	7	2.91	285,313	248,303	82,750	20,625	19,207	14,153	9,137	15,162	42,133	8,753	27,705	45,687	26,706
	8	2.91	289,974	253,691	85,949	18,059	21,341	13,010	7,218	15,696	42,384	7,997	30,826	47,495	26,953
	9	2.91	280,999	245,020	80,789	17,679	21,893	12,711	7,594	14,289	40,104	13,946	26,338	45,657	24,352
	10	2.91	298,006	260,251	84,151	19,482	22,335	12,646	11,339	15,527	41,346	14,023	28,459	48,699	26,513
	11	2.90	285,947	248,187	81,509	21,000	22,265	12,346	10,547	15,828	41,340	7,928	28,104	45,080	25,255
	12	2.90	328,114	292,897	102,662	20,056	25,806	15,366	12,043	15,777	41,004	11,219	31,544	52,635	29,809
	2023年 1月	2.90	301,646	256,599	81,152	16,230	33,465	11,425	10,203	13,186	45,610	7,767	28,459	54,151	26,007
	2	2.90	272,214	240,756	76,771	15,499	35,275	9,800	7,168	13,372	39,746	8,513	25,491	40,578	22,701
	3	2.90	312,758	271,001	84,743	17,315	32,022	11,801	11,097	15,748	48,448	10,731	31,775	49,077	24,994
	4	2.90	303,076	266,034	82,565	15,660	26,419	11,124	9,907	14,572	43,908	19,618	30,837	48,466	24,276
	5	2.90	286,443	255,837	86,750	17,498	22,820	12,658	9,848	13,810	36,564	11,632	30,192	44,671	24,717
	6	2.90	275,545	237,431	81,412	22,311	19,505	11,478	9,248	14,408	41,057	6,905	27,528	41,691	24,712
	7	2.90	281,736	249,943	87,528	17,441	17,911	15,397	10,166	14,324	40,865	7,111	28,232	42,760	25,074
8	2.89	293,161	254,809	91,014	19,620	18,624	13,219	7,089	14,260	43,843	6,999	33,366	45,127	25,234	
対前年同月 名目増減率 (%)	2021年 8月	-	-3.5	-3.2	-4.3	8.1	1.6	-6.4	-10.8	-8.7	-9.8	4.2	-0.3	-1.8	-3.6
	9	-	-1.7	-0.7	-2.6	7.6	-1.6	-14.4	-8.1	9.2	-12.5	22.1	-5.6	3.5	6.5
	10	-	-0.5	-1.4	-0.4	-10.4	-1.4	-15.9	-9.3	-5.7	2.6	18.4	-1.3	4.1	-7.9
	11	-	-0.6	0.0	-1.6	-13.9	1.4	0.1	9.0	0.7	-1.5	-1.8	0.4	4.0	-3.4
	12	-	0.7	1.1	0.3	6.7	4.1	-12.4	2.0	-0.5	4.9	18.8	1.1	-4.5	-4.1
	2022年 1月	-	7.5	4.8	2.3	14.2	8.9	2.2	7.3	8.7	22.3	-2.7	5.4	5.2	5.0
	2	-	2.2	2.8	-0.9	-4.4	17.5	-5.8	-9.8	-0.9	3.2	-13.4	7.0	6.0	12.3
	3	-	-0.8	0.0	0.8	-19.3	12.7	-4.8	0.8	-1.7	1.2	-6.9	-0.1	-2.4	-5.0
	4	-	1.2	2.4	1.8	-9.3	18.6	0.0	9.6	-0.1	-8.3	7.3	7.1	-1.8	-5.4
	5	-	2.4	3.1	3.6	-5.9	15.0	1.2	13.0	-2.0	-3.1	-9.5	11.1	0.8	-4.0
	6	-	6.4	5.1	2.7	15.5	10.7	-1.8	1.3	3.3	10.7	-4.0	14.7	5.3	9.5
	7	-	6.6	5.9	3.0	21.6	12.3	-1.9	2.0	8.6	6.8	17.0	12.0	3.1	6.9
	8	-	8.8	8.4	5.6	-0.3	12.0	-6.9	9.7	14.3	12.3	7.7	22.5	9.3	13.0
	9	-	5.9	5.7	5.4	-3.4	13.1	21.8	9.3	-1.7	9.5	-8.5	15.1	3.0	3.0
	10	-	5.7	6.7	5.8	10.1	17.1	12.1	17.8	4.1	3.5	-18.4	9.0	4.5	19.2
	11	-	3.2	2.9	3.8	22.1	12.3	1.7	-6.9	3.9	-1.0	-11.0	7.4	-1.9	7.4
	12	-	3.4	5.3	3.2	-9.9	15.9	13.5	4.8	4.7	1.8	4.8	3.9	1.8	12.8
	2023年 1月	-	4.8	6.5	6.8	-8.0	21.0	-2.1	8.4	-6.6	1.1	-9.0	20.5	0.2	3.4
	2	-	5.6	6.0	7.1	7.1	12.9	7.2	14.4	2.0	5.8	-15.1	12.5	-2.8	0.1
	3	-	1.8	3.6	6.0	-1.0	3.7	4.8	5.2	6.1	4.6	-16.0	12.9	-10.8	-4.5
	4	-	-0.5	1.9	7.2	-11.7	-2.3	2.4	-6.1	4.2	4.4	-18.5	7.8	-7.9	1.2
	5	-	-0.4	2.2	5.7	0.0	-4.4	-0.2	-1.1	-0.4	-9.5	11.3	7.2	-8.4	-3.2
	6	-	-0.5	-1.0	4.2	1.0	-6.0	-10.5	-0.6	-6.3	6.2	-8.4	0.9	-7.1	-0.2
	7	-	-1.3	0.7	5.8	-15.4	-6.7	8.8	11.3	-5.5	-3.0	-18.8	1.9	-6.4	-6.1
8	-	1.1	0.4	5.9	8.6	-12.7	1.6	-1.8	-9.1	3.4	-12.5	8.2	-5.0	-6.4	
対前年同月 実質増減率 (%)	2021年 8月	-	-3.0	-2.7	-3.2	5.9	-0.9	-9.0	-11.5	-8.6	-3.4	3.0	-3.9	-1.3	-4.7
	9	-	-1.9	-0.9	-3.5	5.3	-5.7	-15.8	-8.1	9.4	-6.5	20.7	-8.6	3.3	5.2
	10	-	-0.6	-1.5	-0.9	-12.3	-7.3	-16.7	-9.1	-5.4	10.9	17.1	-5.4	4.0	-9.0
	11	-	-1.3	-0.7	-3.0	-15.8	-7.1	-0.3	8.9	0.9	5.8	-3.0	-3.7	3.3	-4.5
	12	-	-0.2	0.2	-1.8	4.2	-6.4	-11.7	1.7	-0.4	13.4	17.4	-2.7	-5.4	-5.3
	2022年 1月	-	6.9	4.2	0.2	13.4	-3.4	2.8	5.9	8.8	32.2	-3.9	4.8	4.6	3.9
	2	-	1.1	1.7	-3.6	-5.3	1.9	-5.0	-11.0	-0.9	11.4	-14.4	5.6	4.8	11.3
	3	-	-2.3	-1.5	-2.5	-19.9	-3.2	-5.2	0.1	-1.3	8.8	-8.2	-1.4	-3.8	-5.9
	4	-	-1.7	-0.6	-2.1	-10.6	2.5	-2.2	8.7	0.6	-8.1	6.3	5.4	-4.7	-6.5
	5	-	-0.5	0.2	-0.5	-7.5	0.5	-2.3	12.0	-1.2	-2.3	-10.2	9.2	-2.0	-5.0
	6	-	3.5	2.2	-1.0	13.2	-2.9	-5.5	0.2	4.0	11.5	-4.7	13.3	2.4	8.2
	7	-	3.4	2.7	-1.3	19.0	-2.1	-5.6	0.6	9.3	7.0	16.2	11.2	0.0	5.6
	8	-	5.1	4.7	0.9	-2.5	-3.1	-10.8	8.1	15.1	11.6	7.0	20.6	5.6	11.7
	9	-	2.3	2.1	1.2	-5.6	-1.6	14.3	7.3	-1.2	8.8	-9.1	12.6	-0.5	1.8
	10	-	1.2	2.2	-0.4	6.0	2.2	4.9	14.9	3.9	1.5	-19.0	8.0	0.1	18.3
	11	-	-1.2	-1.5	-2.9	17.1	-1.6	-5.2	-9.3	3.6	-2.6	-11.6	7.4	-6.1	6.4
	12	-	-1.3	0.5	-3.6	-13.8	0.6	5.6	1.8	4.3	-0.3	4.1	3.9	-2.9	11.6
	2023年 1月	-	-0.3	1.3	-0.5	-12.1	5.3	-9.1	5.1	-7.1	-1.0	-9.6	18.6	-4.7	2.3
	2	-	1.6	2.0	-0.4	2.2	13.2	-1.4	10.4	1.1	4.0	-15.9	10.8	-6.4	-1.2
	3	-	-1.9	-0.2	-1.7	-5.5	6.7	-4.2	1.5	4.7	3.0	-16.7	10.4	-14.1	-5.7
	4	-	-4.4	-2.1	-1.1	-15.3	1.6	-6.9	-9.5	2.5	2.6	-19.5	4.6	-11.5	0.0
	5	-	-4.0	-1.5	-2.7	-4.2	4.3	-8.9	-4.8	-2.4	-11.4	9.9	3.7	-11.8	-4.4
	6	-	-4.2	-4.7	-3.9	-2.9	0.6	-17.6	-4.3	-8.5	3.9	-9.6	-2.5	-10.6	-1.7
	7	-	-5.0	-3.1	-2.8	-18.6	3.2	0.4	6.9	-7.5	-5.1	-19.8	-2.8	-9.9	-7.2
8	-	-2.5	-3.2	-2.5	4.5	-0.5	-5.1	-5.9	-11.2	0.1	-13.6	3.0	-8.4	-8.0	
対前年同月実質増減率への寄与度(%)															
2023年 8月	-	-2.5	-	-0.74	0.28	-0.04	-0.23	-0.15	-0.61	0.02	-0.38	0.33	-1.37	-0.74	

注1 「住居」のほか、「自動車等購入」、「贈与金」、「仕送り金」(いずれも用途分類の金額)を除いている。

また、実質化には消費者物価指数(持家の帰属家賃を除く総合)を用いた。

2 平均消費性向の名目増減率欄には、前年同月とのポイント差を示している。

二 人 以 上 の 世 帯

世 帯						勤 労 者 世 帯					勤 労 者 以 外 の 世 帯				消 費 者 物 価 指 数 (持 家 の 購 入 家 賃 を 除 く 総 合)
財・サービス区分別支出						世帯人員 (人)	実収入	可処分 所得	消費支出	平均消費 性 向 (%)	うち無職世帯				
財・サービス 支出計	財(商品)			サービス	世帯人員 (人)						消費支出	世帯人員 (人)	消費支出	世帯人員 (人)	
	耐久財	半耐久財	非耐久財												
247,030	152,511	20,004	16,549	115,958	94,519	3.29	555,009	452,559	294,112	65.0	2.52	235,233	2.39	221,633	99.6
244,628	143,174	14,312	17,120	111,742	101,455	3.28	481,800	389,944	295,779	75.9	2.51	229,021	2.38	213,845	100.1
257,645	148,569	16,530	20,797	111,242	109,077	3.27	549,269	458,643	312,658	68.2	2.51	244,722	2.38	228,241	99.9
254,590	151,273	16,716	23,939	110,618	103,317	3.27	481,838	393,809	304,207	77.2	2.52	244,816	2.38	235,104	100.1
291,910	179,029	16,001	26,928	136,100	112,882	3.27	1,102,091	923,719	344,135	37.3	2.52	285,442	2.36	277,980	100.1
258,903	159,536	22,268	21,459	115,809	99,367	3.25	479,805	396,098	314,358	79.4	2.52	255,599	2.35	239,738	100.4
238,809	148,029	15,580	15,197	117,252	90,780	3.28	540,712	450,912	285,289	63.3	2.50	225,092	2.34	214,772	100.8
278,383	173,040	23,987	22,664	126,389	105,344	3.26	503,128	412,821	343,686	83.3	2.51	263,255	2.33	248,203	101.3
275,908	158,847	18,793	21,848	118,205	117,062	3.26	539,738	436,850	344,126	78.8	2.49	257,323	2.34	235,396	101.8
264,475	156,534	17,622	20,403	118,509	107,941	3.24	489,745	359,511	314,979	87.6	2.51	255,181	2.36	237,486	102.1
256,754	149,781	17,685	19,623	112,473	106,972	3.23	916,705	736,070	300,489	40.8	2.52	249,164	2.36	236,863	102.1
266,331	158,059	20,807	21,020	116,232	108,272	3.23	657,263	527,343	317,575	60.2	2.53	247,922	2.36	230,953	102.7
269,433	158,421	19,177	18,263	120,981	111,011	3.22	563,963	457,774	322,438	70.4	2.54	252,378	2.36	238,629	103.2
259,694	154,025	18,954	18,496	116,575	105,669	3.24	499,438	403,991	313,989	77.7	2.52	243,028	2.36	228,081	103.6
275,820	159,970	18,595	22,611	118,764	115,849	3.23	568,282	469,800	328,684	70.0	2.52	262,167	2.36	248,936	104.3
266,122	158,398	18,642	23,373	116,382	107,724	3.23	502,259	407,971	308,122	75.5	2.51	259,490	2.34	250,362	104.6
305,288	190,317	18,487	27,328	144,503	114,971	3.25	1,150,808	951,823	353,794	37.2	2.49	297,958	2.34	283,554	104.9
273,503	169,257	22,141	22,020	125,096	104,245	3.24	495,706	404,924	331,130	81.8	2.50	265,986	2.36	251,834	105.5
254,337	157,644	17,182	17,232	123,231	96,693	3.25	557,655	463,906	298,749	64.4	2.48	240,349	2.36	233,581	104.7
288,675	177,311	24,372	23,985	128,954	111,363	3.23	498,581	407,185	340,016	83.5	2.51	280,782	2.36	270,557	105.2
278,885	161,293	18,552	21,904	120,837	117,592	3.24	553,975	452,288	334,229	73.9	2.51	266,506	2.35	253,990	106.0
266,489	154,756	13,606	20,846	120,304	111,732	3.24	469,992	345,527	311,830	90.2	2.50	256,724	2.35	246,348	106.0
258,566	152,694	18,854	20,716	113,124	105,872	3.23	898,984	725,550	298,405	41.1	2.52	249,161	2.36	245,018	106.1
264,050	158,723	19,692	21,673	117,358	105,327	3.22	637,866	513,069	306,293	59.7	2.52	253,285	2.35	244,329	106.7
273,268	160,589	22,218	21,902	120,469	112,680	3.22	544,043	449,278	311,510	69.3	2.51	271,926	2.35	259,512	107.0
-3.8	-4.4	-7.2	-14.9	-2.2	-2.8	-	4.9	3.7	-3.4	-4.8	-	-3.6	-	-4.6	-0.5
-1.9	-4.9	-29.1	-8.0	-0.1	2.9	-	2.7	2.4	-2.8	-3.9	-	-0.9	-	-0.7	0.2
-2.0	-2.3	-14.1	-7.0	0.6	-1.5	-	0.5	0.6	0.1	-0.3	-	-2.4	-	-3.2	0.1
-1.6	-1.1	-13.7	3.3	0.2	-2.4	-	1.8	2.6	-0.4	-2.3	-	-1.5	-	0.8	0.7
1.2	-2.6	-19.0	1.4	-1.1	8.0	-	5.5	6.7	3.1	-1.3	-	-2.8	-	-1.7	0.9
7.7	6.4	34.8	8.4	2.0	9.9	-	2.2	3.2	5.6	1.9	-	9.3	-	8.3	0.6
2.4	2.0	-5.0	-8.4	4.5	3.1	-	1.0	1.2	1.6	0.3	-	2.1	-	4.6	1.1
-0.9	2.4	2.1	-4.7	3.8	-5.9	-	3.8	5.0	-0.1	-4.2	-	-3.0	-	-2.3	1.5
1.1	1.0	-10.3	-3.1	4.0	1.2	-	-0.6	-0.7	1.6	1.8	-	-0.5	-	0.5	3.0
2.0	0.1	-16.6	3.4	2.6	4.9	-	0.1	-2.3	-0.9	1.2	-	6.6	-	10.1	2.9
6.9	2.1	1.8	1.3	2.3	14.3	-	1.4	1.6	6.9	2.0	-	5.3	-	5.3	2.8
7.2	2.7	-6.4	5.7	3.9	14.7	-	-1.6	-2.1	4.9	4.0	-	8.5	-	6.3	3.1
9.1	3.9	-4.1	10.4	4.3	17.4	-	1.6	1.2	9.6	5.4	-	7.3	-	7.7	3.5
6.2	7.6	32.4	8.0	4.3	4.2	-	3.7	3.6	6.2	1.8	-	6.1	-	6.7	3.5
7.1	7.7	12.5	8.7	6.8	6.2	-	3.5	2.4	5.1	1.8	-	7.1	-	9.1	4.4
4.5	4.7	11.5	-2.4	5.2	4.3	-	4.2	3.6	1.3	-1.7	-	6.0	-	6.5	4.5
4.6	6.3	15.5	1.5	6.2	1.9	-	4.4	3.0	2.8	-0.1	-	4.4	-	2.0	4.8
5.6	6.1	-0.6	2.6	8.0	4.9	-	3.3	2.2	5.3	2.4	-	4.1	-	5.0	5.1
6.5	6.5	10.3	13.4	5.1	6.5	-	3.1	2.9	4.7	1.1	-	6.8	-	8.8	3.9
3.7	2.5	1.6	5.8	2.0	5.7	-	-0.9	-1.4	-1.1	0.2	-	6.7	-	9.0	3.8
1.1	1.5	-1.3	0.3	2.2	0.5	-	2.6	3.5	-2.9	-4.9	-	3.6	-	7.9	4.1
0.8	-1.1	-22.8	2.2	1.5	3.5	-	-4.0	-3.9	-1.0	2.6	-	0.6	-	3.7	3.8
0.7	1.9	6.6	5.6	0.6	-1.0	-	-1.9	-1.4	-0.7	0.3	-	0.0	-	3.4	3.9
-0.9	0.4	-5.4	3.1	1.0	-2.7	-	-3.0	-2.7	-3.6	-0.5	-	2.2	-	5.8	3.9
1.4	1.4	15.9	-2.0	-0.4	1.5	-	-3.5	-1.9	-3.4	-1.1	-	7.7	-	8.8	3.7
-3.3	-4.9	-7.1	-15.2	-2.9	-0.8	-	5.4	4.2	-2.9	-	-	-3.1	-	-4.1	-
-2.1	-6.6	-29.2	-7.7	-2.4	5.2	-	2.5	2.2	-3.0	-	-	-1.1	-	-0.9	-
-2.1	-4.1	-13.9	-6.8	-2.0	1.2	-	0.4	0.5	0.0	-	-	-2.5	-	-3.3	-
-2.3	-4.0	-13.5	3.5	-3.8	0.3	-	1.1	1.9	-1.1	-	-	-2.2	-	0.1	-
0.3	-5.8	-18.5	1.5	-5.6	11.1	-	4.6	5.7	2.2	-	-	-3.7	-	-2.6	-
7.1	2.6	35.2	7.4	-2.9	14.6	-	1.6	2.6	5.0	-	-	8.6	-	7.7	-
1.3	-2.4	-5.0	-8.9	-1.5	7.3	-	-0.1	0.1	0.5	-	-	1.0	-	3.5	-
-2.4	-2.5	0.9	-5.2	-2.5	-2.3	-	2.3	3.4	-1.6	-	-	-4.4	-	-3.7	-
-1.8	-4.1	-12.7	-3.8	-2.4	1.7	-	-3.5	-3.6	-1.4	-	-	-3.4	-	-2.4	-
-0.9	-4.8	-18.9	2.3	-3.5	5.4	-	-2.7	-5.1	-3.7	-	-	3.6	-	7.0	-
4.0	-2.7	-1.3	0.0	-3.4	14.8	-	-1.4	-1.2	4.0	-	-	2.4	-	2.4	-
4.0	-2.6	-10.3	4.0	-2.3	15.2	-	-4.6	-5.0	1.7	-	-	5.2	-	3.1	-
5.4	-1.7	-8.7	8.3	-2.1	17.2	-	-1.8	-2.2	5.9	-	-	3.7	-	4.1	-
2.6	1.9	25.3	5.3	-1.7	3.9	-	0.2	0.1	2.6	-	-	2.5	-	3.1	-
2.6	1.1	5.9	5.4	-0.4	4.9	-	-0.9	-1.9	0.7	-	-	2.6	-	4.5	-
0.0	-1.9	4.6	-5.8	-2.0	3.3	-	-0.3	-0.9	-3.1	-	-	1.4	-	1.9	-
-0.2	-0.7	8.0	-2.2	-1.5	0.8	-	-0.4	-1.7	-1.9	-	-	-0.4	-	-2.7	-
0.5	-1.0	-6.9	-1.3	0.1	3.1	-	-1.7	-2.8	0.2	-	-	-1.0	-	-0.1	-
2.5	1.3	3.5	8.6	0.2	4.5	-	-0.8	-1.0	0.8	-	-	2.8	-	4.7	-
-0.1	-2.2	-4.5	1.1	-2.5	3.4	-	-4.5	-5.0	-4.7	-	-	2.8	-	5.0	-
-2.9	-3.4	-7.2	-4.3	-2.6	-1.9	-	-1.4	-0.6	-6.7	-	-	-0.5	-	3.7	-
-2.9	-5.5	-27.4	-2.5	-2.7	1.0	-	-7.5	-7.4	-4.6	-	-	-3.1	-	-0.1	-
-3.1	-2.9	0.8	0.4	-3.8	-3.2	-	-5.6	-5.1	-4.4	-	-	-3.8	-	-0.5	-
-4.6	-3.9	-8.3	-1.9	-3.4	-5.4	-	-6.6	-6.4	-7.2	-	-	-1.6	-	1.8	-
-2.2	-2.7	13.1	-7.2	-4.5	-1.5	-	-6.9	-5.4	-6.8	-	-	3.9	-	4.9	-
-2.2	-1.60	0.93	-0.49	-2.03	-0.60	-	-	-	-	-	-	-	-	-	-

注4 二人以上の世帯には、「勤労者世帯」、「無職世帯」のほか、世帯主が個人経営者、法人経営者、自由業者などの世帯が含まれる。

第 2 表 1 世帯当たり 1 か月間の

2023 年 8 月分

項 目 (消費支出の内訳は品目分類)	二人以上の世帯			うち勤労者世帯			うち無職世帯					
	実 数	対前年同月増減率		実 数	対前年同月増減率		実 数	対前年同月増減率				
		実 質	寄与度		実 質	寄与度		実 質	寄与度			
集 計 世 帯 数	7,254	**	7,339	-	3,933	**	3,952	-	2,529	**	2,595	-
世帯数分布(抽出率調整)	10,000	**	10,000	-	5,364	**	5,366	-	3,462	**	3,486	-
世帯 人 員 (人)	2.89	**	2.91	-	3.22	**	3.22	-	2.35	**	2.36	-
有 業 人 員 (人)	1.33	**	1.34	-	1.78	**	1.81	-	0.42	**	0.41	-
世帯主の配偶者のうち女の有業率(%)	40.2	**	41.4	-	54.8	**	56.9	-	10.8	**	12.0	-
世帯主の年齢(歳)	60.3	**	60.3	-	50.3	**	50.7	-	75.4	**	74.6	-
持 家 率 (%)	86.3	**	86.1	-	81.2	**	81.4	-	93.7	**	92.6	-
実 収 入	円	%	%	円	%	%	円	%	%			
経 常 収 入	-	-	-	544,043	-6.9	-6.9	448,941	0.0	-			
勤 め 先 収 入	-	-	-	471,823	-7.6	-6.64	32,440	14.4	0.91			
世帯主収入	-	-	-	376,075	-6.3	-4.33	-	-	-			
うち男	-	-	-	353,817	-6.6	-4.23	-	-	-			
定期収入	-	-	-	359,217	-6.5	-4.26	-	-	-			
臨時収入・賞与	-	-	-	16,858	-2.1	-0.06	-	-	-			
世帯主の配偶者の収入	-	-	-	81,768	-12.5	-2.00	11,005	5.7	0.13			
うち女	-	-	-	79,625	-11.0	-1.68	10,850	6.2	0.14			
他の世帯員収入	-	-	-	13,980	-11.8	-0.32	21,435	19.5	0.78			
事業・内職収入	-	-	-	3,759	-29.3	-0.27	7,192	19.5	0.26			
他の経常収入	-	-	-	60,687	2.4	0.24	398,790	-1.8	-1.64			
うち社会保障給付	-	-	-	58,664	2.5	0.25	390,424	-2.5	-2.21			
うち公的年金給付	-	-	-	54,264	3.1	0.28	387,336	-2.5	-2.21			
特 別 収 入	-	-	-	7,773	-18.9	-0.31	10,518	23.1	0.44			
実収入以外の受取(繰入金を除く)	-	-	-	436,557	*	-4.8	-	343,451	*	-2.8	-	
うち預貯金引出	-	-	-	319,392	*	-8.3	-	251,772	*	-1.9	-	
実 支 出	-	-	-	406,276	*	-5.2	-	302,675	*	4.0	-	
消 費 支 出	293,161	-2.5	-2.5	311,510	-6.8	-6.8	259,512	4.9	4.9			
(特掲)消費支出(除く住居等)	254,809	-3.2	-	273,869	-5.1	-	224,595	2.9	-			
食 料	91,014	-2.5	-0.74	92,990	-3.2	-0.89	86,285	-0.1	-0.04			
穀 類	6,694	-3.1	-0.07	6,791	-3.5	-0.07	6,494	-3.2	-0.08			
米	1,621	1.7	0.01	1,494	-1.2	-0.01	1,715	2.7	0.02			
パン	2,751	-5.2	-0.05	2,858	-5.6	-0.05	2,612	-5.2	-0.06			
麺類	1,962	-3.0	-0.02	2,038	-2.2	-0.01	1,866	-3.8	-0.03			
他の穀類	360	-9.5	-0.01	400	-6.6	-0.01	300	-14.6	-0.02			
魚 介 類	5,698	-9.4	-0.18	4,704	-10.7	-0.16	7,029	-6.6	-0.19			
生 鮮 魚 介	3,089	-6.4	-0.07	2,571	-7.2	-0.06	3,724	-4.0	-0.06			
塩 干 魚 介	1,093	-10.5	-0.04	873	-12.3	-0.03	1,411	-6.3	-0.03			
魚 肉 練 製 品	626	-14.5	-0.03	500	-12.4	-0.02	811	-15.4	-0.05			
他の魚介加工品	891	-15.6	-0.05	760	-19.4	-0.05	1,083	-10.3	-0.04			
肉 類	8,078	-6.5	-0.18	8,313	-8.7	-0.23	7,287	-2.2	-0.06			
生 鮮 肉	6,443	-6.9	-0.16	6,635	-9.0	-0.19	5,754	-3.7	-0.09			
加 工 肉	1,635	-4.4	-0.02	1,679	-7.3	-0.04	1,533	4.5	0.03			
乳 卵 類	4,479	-9.5	-0.13	4,337	-9.1	-0.11	4,698	-8.0	-0.14			
牛 乳 品	1,458	-10.1	-0.05	1,357	-9.8	-0.04	1,625	-9.1	-0.06			
乳 製 品	1,906	-12.6	-0.08	1,906	-12.4	-0.07	1,908	-10.5	-0.08			
卵	1,114	-2.7	-0.01	1,074	-1.0	0.00	1,165	-2.0	-0.01			

注 1 *印は対前年同月名目増減率を示す。

2 **印は前年同月の実数を示す。

3 は「住居」のほか、「自動車等購入」、「贈与金」、「仕送り金」(いずれも用途分類の金額)を除いている。

また、増減率の実質化には消費者物価指数(持家の帰属家賃を除く総合)を用いた。

4 内訳は主要項目を掲げたため、内訳を足し上げても必ずしも合計とは一致しない。

5 二人以上の世帯には、「勤労者世帯」、「無職世帯」のほか、世帯主が個人経営者、法人経営者、自由業者などの世帯が含まれる。

収入と支出 - 二人以上の世帯

項 目 (消費支出の内訳は品目分類)	二人以上の世帯								
	対前年同月増減率			うち勤労者世帯			うち無職世帯		
	実 数	寄与度		実 数	寄与度		実 数	寄与度	
		実 質	%		実 質	%		実 質	%
	円	%	%	円	%	%	円	%	%
野菜・海藻	8,656	-5.1	-0.15	7,730	-5.9	-0.14	9,888	-4.2	-0.17
生鮮野菜	5,752	-4.9	-0.10	5,231	-5.8	-0.10	6,445	-4.4	-0.12
乾物・海藻	681	-7.4	-0.02	621	-5.7	-0.01	781	-6.9	-0.02
大豆加工品	1,122	-4.7	-0.02	962	-7.0	-0.02	1,348	-0.5	0.00
他の野菜・海藻加工品	1,101	-4.1	-0.02	915	-4.5	-0.01	1,314	-4.7	-0.03
果物	4,304	-6.1	-0.09	3,245	-3.6	-0.04	5,862	-6.9	-0.18
生鮮果物	4,035	-6.4	-0.09	2,978	-3.7	-0.03	5,582	-7.3	-0.18
果物加工品	268	-1.5	0.00	267	-2.1	0.00	280	1.1	0.00
油脂・調味料	3,774	-8.4	-0.11	3,696	-8.4	-0.09	3,754	-8.2	-0.13
油	475	-6.7	-0.01	428	-9.4	-0.01	553	5.2	0.01
調味料	3,300	-8.7	-0.10	3,268	-8.3	-0.08	3,201	-10.2	-0.14
菓子類	9,013	-4.5	-0.13	9,903	-4.8	-0.14	7,847	-0.4	-0.01
調理食品	13,177	-4.2	-0.18	13,252	-6.6	-0.26	13,045	0.0	-
主食的調理食品	5,916	-2.8	-0.05	5,971	-6.3	-0.12	5,779	2.3	0.05
他の調理食品	7,261	-5.2	-0.12	7,281	-6.5	-0.14	7,266	-1.6	-0.05
飲料	6,386	-6.1	-0.13	6,727	-7.2	-0.15	5,774	-4.5	-0.11
茶	1,281	-5.5	-0.02	1,271	-10.2	-0.04	1,277	3.9	0.02
コーヒー・ココア	1,074	-4.4	-0.02	1,142	-3.1	-0.01	946	-8.8	-0.04
他の飲料	4,031	-7.0	-0.09	4,314	-7.7	-0.10	3,550	-6.4	-0.09
酒類	3,996	-5.3	-0.07	4,109	-4.6	-0.06	3,817	-4.7	-0.07
外食	16,760	15.2	0.73	20,181	11.3	0.61	10,791	34.2	1.09
一般外食	16,206	15.9	0.73	19,234	12.3	0.62	10,774	33.5	1.07
学校給食	554	-5.1	-0.01	947	-3.0	-0.01	16	-28.1	0.00
住居	19,620	4.5	0.28	18,120	-16.7	-1.08	15,080	-4.2	-0.27
家賃	8,161	-1.9	-0.05	11,171	-1.2	-0.04	3,172	-15.5	-0.24
設備修繕・維持	11,459	10.2	0.34	6,950	-32.3	-0.97	11,908	-2.1	-0.10
設備材料	4,765	45.4	0.49	2,913	-15.8	-0.16	5,059	35.9	0.54
工事その他のサービス	6,694	-5.8	-0.13	4,036	-40.6	-0.79	6,849	-18.7	-0.61
光熱・水道	18,624	-0.5	-0.04	18,199	-1.9	-0.13	18,468	-0.1	-0.01
電気	10,022	6.3	0.26	9,766	5.8	0.21	9,925	5.4	0.27
ガス	3,266	-0.8	-0.01	3,155	-4.8	-0.05	3,279	1.8	0.03
他の光熱	297	21.4	0.02	260	4.1	0.00	346	24.1	0.03
上下水道	5,039	-10.7	-0.20	5,018	-11.8	-0.21	4,918	-9.6	-0.22
家具・家事用品	13,219	-5.1	-0.23	12,960	-10.4	-0.43	13,924	11.9	0.58
家庭用耐久財	5,241	8.8	0.14	4,604	0.7	0.01	6,463	41.5	0.77
家事用耐久財	2,033	-23.1	-0.20	1,718	-28.4	-0.20	2,798	7.6	0.08
冷暖房用器具	2,384	49.1	0.27	1,592	4.9	0.02	3,354	137.5	0.81
一般家具	824	41.9	0.08	1,294	97.2	0.19	311	-45.5	-0.11
室内装備・装飾品	542	-18.2	-0.04	562	-22.2	-0.04	486	-22.9	-0.05
寝具	546	-34.8	-0.09	663	-35.8	-0.11	397	-6.4	-0.01
家事雑貨品	2,246	-11.9	-0.10	2,672	-13.5	-0.12	1,576	-10.1	-0.07
家事用消耗品	3,630	-10.4	-0.13	3,802	-11.5	-0.14	3,367	-7.5	-0.10
家事サービス	1,015	0.5	0.00	657	-15.0	-0.04	1,635	17.8	0.10

第 2 表 1 世帯当たり 1 か月間の

2023 年 8 月分

項 目 (消費支出の内訳は品目分類)	二人以上の世帯								
	対前年同月増減率			うち勤労者世帯			うち無職世帯		
	実 数	実 質		実 数	実 質		実 数	実 質	
		寄与度	寄与度		寄与度	寄与度			
	円	%	%	円	%	%	円	%	%
被 服 及 び 履 物	7,089	-5.9	-0.15	8,310	-10.3	-0.29	4,619	1.2	0.02
和 服	81	-11.8	0.00	68	-3.1	0.00	63	144.2	0.02
洋 服	2,352	-10.1	-0.09	2,769	-19.9	-0.21	1,278	4.5	0.02
男子用洋服	723	2.0	0.00	813	-18.5	-0.06	321	26.2	0.03
婦人用洋服	1,296	-17.0	-0.09	1,480	-25.9	-0.16	836	3.3	0.01
子供用洋服	333	-2.8	0.00	475	2.5	0.00	121	-24.3	-0.02
シャツ・セーター類	1,611	0.1	0.00	1,865	-3.6	-0.02	1,123	10.6	0.04
男子用シャツ・セーター類	611	10.4	0.02	749	9.9	0.02	370	13.9	0.02
婦人用シャツ・セーター類	862	-6.1	-0.02	912	-13.8	-0.04	713	8.2	0.02
子供用シャツ・セーター類	137	-0.8	0.00	205	3.8	0.00	40	22.2	0.00
下 着 類	775	-10.8	-0.03	924	-6.2	-0.02	589	-21.0	-0.06
男子用下着類	247	0.5	0.00	265	7.9	0.01	239	-7.0	-0.01
婦人用下着類	450	-16.7	-0.03	527	-13.4	-0.02	339	-27.8	-0.05
子供用下着類	79	-3.3	0.00	132	4.2	0.00	11	-46.1	0.00
生地・糸類	69	* -6.8	-	49	* -25.8	-	106	* 19.1	-
他の被服類	509	-3.2	-0.01	588	-1.8	0.00	374	-5.4	-0.01
履物	1,310	3.1	0.01	1,539	-1.2	-0.01	907	5.0	0.02
被服関連サービス	383	-22.0	-0.04	508	-16.7	-0.03	177	-20.0	-0.02
保 健 医 療	14,260	-11.2	-0.61	13,152	-15.2	-0.72	15,706	-2.5	-0.17
医 薬 品	2,521	-13.7	-0.13	2,194	-9.7	-0.07	2,962	-14.9	-0.21
健康保持用摂取品	1,228	* -1.8	-	940	* -0.6	-	1,525	* -6.4	-
保健医療用品・器具	2,589	-19.6	-0.20	2,883	-28.9	-0.34	1,918	-4.0	-0.03
保健医療サービス	7,921	-8.4	-0.25	7,135	-12.1	-0.30	9,301	4.6	0.17
交 通 ・ 通 信	43,843	0.1	0.02	51,424	-7.4	-1.23	35,409	23.4	2.73
交 通 費	6,420	32.7	0.53	8,475	28.3	0.57	3,502	52.4	0.49
自動車等関係費	25,534	0.2	0.02	29,926	-11.6	-1.18	22,011	45.6	2.81
自動車等購入	7,498	2.3	0.06	8,124	-31.2	-1.12	8,086	229.2	2.31
自 転 車 購 入	340	11.1	0.01	440	-16.3	-0.02	292	315.5	0.09
自動車等維持	17,696	-0.9	-0.05	21,362	-0.6	-0.04	13,633	8.1	0.42
通 信	11,889	-12.2	-0.54	13,024	-13.9	-0.62	9,897	-13.0	-0.59
教 育	6,999	-13.6	-0.38	11,309	-17.3	-0.72	198	-7.4	-0.01
授 業 料 等	4,395	-7.2	-0.12	7,104	-11.5	-0.28	49	-54.8	-0.02
教科書・学習参考教材	73	-10.4	0.00	123	-5.3	0.00	10	231.3	0.00
補 習 教 育	2,531	-23.6	-0.26	4,082	-26.6	-0.44	139	32.8	0.01
教 養 娛 楽	33,366	3.0	0.33	36,357	-1.3	-0.15	27,776	19.5	1.81
教 養 娛 楽 用 耐 久 財	1,937	30.9	0.16	2,219	27.5	0.15	1,513	17.8	0.10
教 養 娛 楽 用 品	7,134	-5.0	-0.12	8,037	-8.6	-0.22	5,348	-3.2	-0.07
書籍・他の印刷物	3,019	-6.5	-0.07	2,449	-12.4	-0.10	4,026	4.1	0.06
教 養 娛 楽 サ ー ビ ス	21,276	5.4	0.35	23,652	0.3	0.02	16,888	34.0	1.72
宿 泊 料	4,769	-2.7	-0.04	6,079	-9.7	-0.17	2,139	37.8	0.21
パ ッ ク 旅 行 費	3,781	* 67.7	-	2,975	* 67.9	-	5,005	* 751.2	-
月 謝 類	2,185	-23.4	-0.22	3,017	-24.6	-0.30	866	-42.5	-0.26
他の教養娯楽サービス	10,542	3.0	0.10	11,580	2.6	0.09	8,879	1.3	0.05

注 1 *印は対前年同月名目増減率を示す。

注 2 **印は前年同月の実数を示す。

注 3 内訳は主要項目を掲げたため、内訳を足し上げても必ずしも合計とは一致しない。

注 4 二人以上の世帯には、「勤労者世帯」、「無職世帯」のほか、世帯主が個人経営者、法人経営者、自由業者などの世帯が含まれる。

収入と支出 - 二人以上の世帯 - (続き)

項 目 (消費支出の内訳は品目分類)	二人以上の世帯								
	対前年同月増減率			うち勤労者世帯			うち無職世帯		
	実 数	増減率		実 数	増減率		実 数	増減率	
		実 質	寄与度		実 質	寄与度		実 質	寄与度
	円	%	%	円	%	%	円	%	%
その他の消費支出 1)	45,127	-8.4	-1.37	48,688	-9.6	-1.56	42,048	-1.2	-0.19
諸 雑 費	25,234	-8.0	-0.74	26,799	-8.2	-0.72	23,263	-3.2	-0.32
理美容サービス	3,113	-1.8	-0.02	3,222	-3.9	-0.04	2,817	0.8	0.01
理美容用品	4,995	2.9	0.05	5,778	6.0	0.10	3,731	1.8	0.03
身の回り用品	1,724	-10.8	-0.07	1,993	-15.5	-0.11	1,482	47.4	0.19
たばこ	1,162	-3.4	-0.01	1,288	3.6	0.01	904	-11.3	-0.05
他の諸雑費	14,241	-11.4	-0.63	14,519	-12.6	-0.65	14,330	-6.7	-0.43
こづかい(使途不明)	5,777	-13.3	-0.29	6,782	-13.4	-0.31	4,930	-4.5	-0.09
交 際 費 1)	10,324	2.1	0.07	9,619	-0.5	-0.02	12,244	8.3	0.38
贈 与 金	7,444	7.3	0.17	5,910	7.5	0.12	10,142	8.5	0.32
他の交際費	2,880	-9.2	-0.10	3,709	-11.1	-0.14	2,102	7.5	0.06
仕 送 り 金	3,791	-16.3	-0.25	5,488	-17.4	-0.35	1,610	4.3	0.03
非 消 費 支 出	-	-	-	94,765	* -10.8	-	43,163	* -17.5	-
勤 労 所 得 税 2)	-	-	-	14,055	* -16.6	-	522	* 27.6	-
個 人 住 民 税 3)	-	-	-	20,837	* -4.9	-	6,550	* -14.3	-
他 の 税 4)	-	-	-	2,121	* -65.3	-	4,307	* -54.0	-
社 会 保 険 料	-	-	-	57,723	* -5.6	-	31,774	* -8.9	-
実支出以外の支払(繰越金を除く)	-	-	-	602,243	* -2.4	-	504,403	* -0.6	-
う ち 預 貯 金	-	-	-	443,886	* -3.3	-	457,433	* 1.5	-
可 処 分 所 得	-	-	-	449,278	-5.4	-	405,779	2.8	-
黒 字	-	-	-	137,767	-	-	146,266	-	-
平 均 消 費 性 向(%)	-	-	-	69.3	** 70.4	-	64.0	** 62.7	-
エ ン ゲ ル 係 数(%) 5)	28.7	** 27.5	-	28.1	** 25.9	-	30.0	** 30.3	-
(特掲) その他の消費支出 6)	54,785	-6.3	-1.21	56,678	-7.0	-1.28	53,750	3.6	0.74
交 際 費 6)	20,217	3.1	0.20	17,803	4.5	0.23	24,272	15.3	1.30
食 料	6,839	* 11.8	-	5,566	* 11.6	-	8,414	* 18.1	-
家 具 ・ 家 事 用 品	196	* 3.7	-	246	* 12.8	-	112	* -5.9	-
被 服 及 び 履 物	361	* 26.2	-	298	* 41.2	-	425	* 16.8	-
教 養 及 び 娯 楽	1,934	* -4.7	-	1,488	* 28.4	-	2,472	* 85.9	-
他 の 物 品 サ ー ビ ス	564	* 2.7	-	585	* 13.2	-	606	* 32.3	-
(再掲) 贈 与 金	7,444	7.3	0.17	5,910	7.5	0.12	10,142	8.5	0.32
(再掲) 他 の 交 際 費	2,880	-9.2	-0.10	3,709	-11.1	-0.14	2,102	7.5	0.06

注1 「交際費」には、他の世帯への贈答品やサービスの支出を含まない。
 また、増減率の実質化には消費者物価指数(持家の帰属家賃を除く総合)を用いた。
 2 所得税法第28条第1項に定める給与所得に対して課税される所得税
 3 地方税法に定める個人に対する道府県民税及び市町村民税。都民税及び特別区民税も含む。
 4 「勤労所得税」、「個人住民税」に分類されない直接税
 5 消費支出に占める、交際費(他の世帯への贈答品や外食等の支出)を除いた食料(=用途分類の金額)の割合(%)
 6 「交際費」(特掲)には、他の世帯への贈答品やサービスの支出を含む(=用途分類)。
 また、増減率の実質化には消費者物価指数(持家の帰属家賃を除く総合)を用いた。

第 3 表 主 要 項 目 の

月	二 人 以 上															
	名 目 指 数															
	消費支出	消費支出 (除く 住居等*)	(品 目 分 類)											その他の 消費支出	うち 諸雑費	
食 料			住 居	光 熱 ・ 水	家 具 ・ 家事用品	被 服 及 び 履 物	保 健 医 療	交 通 ・ 通 信	教 育	教 養 娯 楽						
指 数	2020年	8月	99.1	99.4	99.1	101.6	97.7	107.9	102.0	107.9	101.6	108.3	91.1	95.2	101.1	
		9	101.6	101.2	103.0	100.8	101.5	107.3	106.8	101.1	104.1	102.5	102.7	96.4	95.0	
		10	103.8	103.8	100.9	108.4	102.0	110.5	108.1	106.6	102.6	109.4	108.2	96.0	105.9	
		11	102.3	101.7	101.3	102.8	100.9	94.3	101.4	103.0	102.0	113.8	106.6	101.1	102.9	
	12	102.9	101.6	100.2	104.0	95.8	97.8	104.0	97.4	99.5	103.0	105.2	104.9	105.0		
	2021年	1月	96.0	96.2	97.3	100.8	95.0	96.8	83.1	91.1	99.7	97.5	97.1	95.9	100.5	
		2	97.9	98.8	100.5	103.6	94.1	98.2	101.3	96.2	89.8	123.1	98.2	95.8	92.1	
		3	104.4	103.1	100.3	126.8	100.5	99.1	100.9	102.1	102.1	116.0	107.9	107.9	111.3	
		4	104.0	102.6	99.4	114.7	95.5	98.8	100.4	101.8	116.0	105.7	100.2	105.2	109.6	
		5	102.1	101.0	98.1	111.8	98.7	96.3	86.2	104.3	105.1	118.9	97.6	105.6	112.7	
		6	99.5	99.8	99.9	102.7	99.0	97.8	103.1	102.6	96.1	111.4	97.5	97.0	96.8	
		7	98.4	98.6	99.6	96.8	98.7	95.1	100.0	97.1	98.0	96.4	98.9	98.8	103.3	
		8	95.6	96.3	95.7	106.4	98.9	100.6	92.6	96.6	90.6	109.5	91.0	93.7	96.4	
		9	99.5	100.1	100.3	108.0	99.8	92.4	98.1	112.3	90.6	126.1	97.1	99.6	101.3	
		10	102.5	101.5	99.7	98.2	100.1	93.0	95.5	100.6	104.1	131.6	106.0	100.1	97.2	
		11	102.6	102.5	100.1	87.7	102.1	94.3	113.4	101.6	101.8	109.9	106.6	104.9	99.9	
		12	103.3	102.2	100.7	112.1	100.0	85.7	105.4	98.8	104.0	118.7	107.0	100.2	100.4	
	2022年	1月	103.0	100.7	100.2	110.7	102.7	98.9	89.4	100.5	120.8	95.6	102.7	100.9	103.7	
		2	100.0	101.7	99.7	99.4	110.8	92.5	91.7	95.3	92.8	107.0	105.4	101.8	103.5	
		3	104.2	104.0	100.4	106.2	114.1	94.3	102.0	99.8	104.0	109.8	108.0	104.9	107.2	
		4	105.5	105.4	100.6	106.7	113.8	98.7	108.2	101.1	107.8	117.3	106.9	103.6	105.0	
		5	104.4	104.0	102.2	102.3	112.3	97.1	98.7	100.9	100.9	103.5	108.5	106.0	106.8	
		6	105.6	104.6	102.6	118.0	109.4	95.7	104.2	107.7	106.2	107.0	111.5	102.4	106.3	
		7	104.8	104.1	102.5	118.0	111.1	94.0	100.5	106.0	105.6	114.9	110.7	101.9	109.8	
		8	104.3	104.7	101.8	105.7	111.2	93.2	103.5	110.2	102.2	116.8	111.7	102.6	109.5	
		9	105.4	105.6	105.6	104.1	113.1	113.1	107.4	109.1	100.3	111.4	111.8	102.5	104.5	
		10	106.8	107.1	104.9	105.9	116.1	104.1	111.9	106.1	102.6	108.2	115.3	104.5	113.8	
		11	106.7	106.3	103.9	109.7	115.5	96.2	106.1	105.1	102.6	101.5	114.3	103.0	109.2	
		12	105.9	106.9	103.2	101.5	115.9	97.3	108.5	103.0	103.0	117.8	111.5	102.2	112.5	
	2023年	1月	109.2	108.5	107.0	101.3	124.4	96.8	98.5	92.8	125.0	90.3	123.9	101.2	107.8	
		2	106.1	108.2	107.5	106.8	125.4	99.2	105.1	97.2	99.9	91.1	118.8	99.0	103.6	
		3	105.5	107.0	106.4	105.5	118.2	98.8	107.5	107.0	108.8	89.9	122.0	93.3	102.3	
		4	105.1	107.7	107.8	94.1	111.0	101.1	100.0	106.6	112.6	100.0	115.0	95.6	105.8	
		5	104.1	106.4	108.8	102.4	107.2	96.8	98.9	100.3	91.7	114.1	116.4	97.0	103.7	
		6	105.2	103.4	106.9	118.8	102.7	85.5	103.4	99.8	114.2	94.2	112.3	95.2	106.2	
		7	102.6	104.0	108.5	97.0	102.9	102.7	111.8	101.6	99.5	93.7	112.8	95.3	101.5	
		8	106.7	106.5	107.8	118.1	98.0	94.5	101.9	99.5	108.1	104.2	121.0	97.6	104.1	
	対 前 月 変 化 率 (%)	2020年	8月	1.6	0.4	0.1	8.7	-3.7	7.3	4.6	1.7	14.2	4.2	-4.6	-5.6	2.5
			9	2.5	1.8	3.9	-0.8	3.9	-0.6	4.7	-6.3	2.5	-5.4	12.7	1.3	-6.0
			10	2.2	2.6	-2.0	7.5	0.5	3.0	1.2	5.4	-1.4	6.7	5.4	-0.4	11.5
			11	-1.4	-2.0	0.4	-5.2	-1.1	-14.7	-6.2	-3.4	-0.6	4.0	-1.5	5.3	-2.8
		12	0.6	-0.1	-1.1	1.2	-5.1	3.7	2.6	-5.4	-2.5	-9.5	-1.3	3.8	2.0	
		2021年	1月	-6.7	-5.3	-2.9	-3.1	-0.8	-1.0	-20.1	-6.5	0.2	-5.3	-7.7	-8.6	-4.3
			2	2.0	2.7	3.3	2.8	-0.9	1.4	21.9	5.6	-9.9	26.3	1.1	-0.1	-8.4
			3	6.6	4.4	-0.2	22.4	6.8	0.9	-0.4	6.1	13.7	-5.8	9.9	12.6	20.8
			4	-0.4	-0.5	-0.9	-9.5	-5.0	-0.3	-0.5	-0.3	13.6	-8.9	-7.1	-2.5	-1.5
			5	-1.8	-1.6	-1.3	-2.5	3.4	-2.5	-14.1	2.5	-9.4	12.5	-2.6	0.4	2.8
			6	-2.5	-1.2	1.8	-8.1	0.3	1.6	19.6	-1.6	-8.6	-6.3	-0.1	-8.1	-14.1
7			-1.1	-1.2	-0.3	-5.7	-0.3	-2.8	-3.0	-5.4	2.0	-13.5	1.4	1.9	6.7	
8			-2.8	-2.3	-3.9	9.9	0.2	5.8	-7.4	-0.5	-7.6	13.6	-8.0	-5.2	-6.7	
9			4.1	3.9	4.8	1.5	0.9	-8.2	5.9	16.3	0.0	15.2	6.7	6.3	5.1	
10			3.0	1.4	-0.6	-9.1	0.3	0.6	-2.7	-10.4	14.9	4.4	9.2	0.5	-4.0	
11			0.1	1.0	0.4	-10.7	2.0	1.4	18.7	1.0	-2.2	-16.5	0.6	4.8	2.8	
12			0.7	-0.3	0.6	27.8	-2.1	-9.1	-7.1	-2.8	2.2	8.0	0.4	-4.5	0.5	
2022年		1月	-0.3	-1.5	-0.5	-1.2	2.7	15.4	-15.2	1.7	16.2	-19.5	-4.0	0.7	3.3	
		2	-2.9	1.0	-0.5	-10.2	7.9	-6.5	2.6	-5.2	-23.2	11.9	2.6	0.9	-0.2	
		3	4.2	2.3	0.7	6.8	3.0	1.9	11.2	4.7	12.1	2.6	2.5	3.0	3.6	
		4	1.2	1.3	0.2	0.5	-0.3	4.7	6.1	1.3	3.7	6.8	-1.0	-1.2	-2.1	
		5	-1.0	-1.3	1.6	-4.1	-1.3	-1.6	-8.8	-0.2	-6.4	-11.8	1.5	2.3	1.7	
		6	1.1	0.6	0.4	15.3	-2.6	-1.4	5.6	6.7	5.3	3.4	2.8	-3.4	-0.5	
		7	-0.8	-0.5	-0.1	0.0	1.6	-1.8	-3.6	-1.6	-0.6	7.4	-0.7	-0.5	3.3	
		8	-0.5	0.6	-0.7	-10.4	0.1	-0.9	3.0	4.0	-3.2	1.7	0.9	0.7	-0.3	
		9	1.1	0.9	3.7	-1.5	1.7	21.4	3.8	-1.0	-1.9	-4.6	0.1	-0.1	-4.6	
		10	1.3	1.4	-0.7	1.7	2.7	-8.0	4.2	-2.7	2.3	-2.9	3.1	2.0	8.9	
		11	-0.1	-0.7	-1.0	3.6	-0.5	-7.6	-5.2	-0.9	0.0	-6.2	-0.9	-1.4	-4.0	
		12	-0.7	0.6	-0.7	-7.5	0.3	1.1	2.3	-2.0	0.4	16.1	-2.4	-0.8	3.0	
2023年		1月	3.1	1.5	3.7	-0.2	7.3	-0.5	-9.2	-9.9	21.4	-23.3	11.1	-1.0	-4.2	
		2	-2.8	-0.3	0.5	5.4	0.8	2.5	6.7	4.7	-20.1	0.9	-4.1	-2.2	-3.9	
		3	-0.6	-1.1	-1.0	-1.2	-5.7	-0.4	2.3	10.1	8.9	-1.3	2.7	-5.8	-1.3	
		4	-0.4	0.7	1.3	-10.8	-6.1	2.3	-7.0	-0.4	3.5	11.2	-5.7	2.5	3.4	
		5	-1.0	-1.2	0.9	8.8	-3.4	-4.3	-1.1	-5.9	-18.6	14.1	1.2	1.5	-2.0	
		6	1.1	-2.8	-1.7	16.0	-4.2	-11.7	4.6	-0.5	24.5	-17.4	-3.5	-1.9	2.4	
		7	-2.5	0.6	1.5	-18.4	0.2	20.1	8.1	1.8	-12.9	-0.5	0.4	0.1	-4.4	
		8	4.0	2.4	-0.6	21.8	-4.8	-8.0	-8.9	-2.1	8.6	11.2	7.3	2.4	2.6	

注 1 季節調整の方法は、センサス局法(X-12-ARIMA)を用いており、外れ値に加え、曜日、休日、うるう年などによる影響を除いた季節調整を行っている。
 2 平均消費性向の対前月変化率欄には、前月とのポイント差を示している。
 3 季節調整値は、例年1月分公表時に、過去に遡って改定している。

季 節 調 整 値 - 二 人 以 上 の 世 帯

2020年= 100

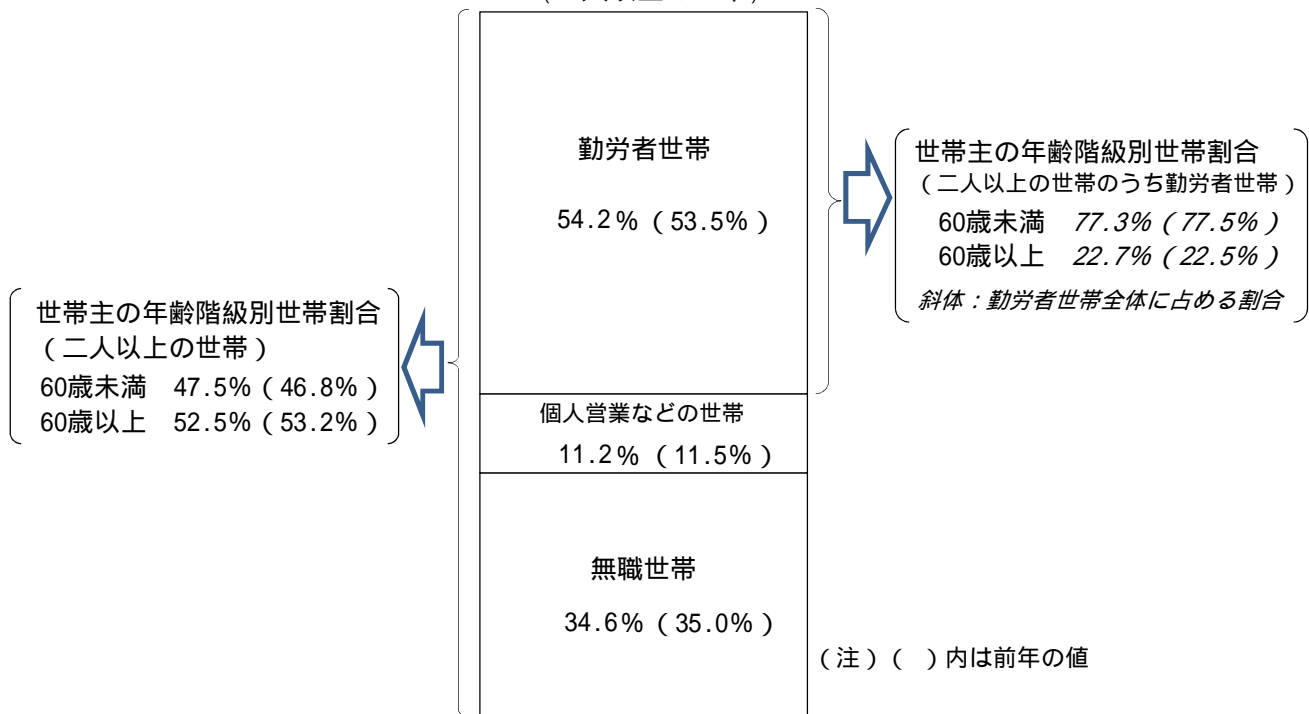
の 世 帯													うち 勤労者世帯	月
実 質 指 数											平均消費 性 向			
消費支出	消費支出 (除く 住居等 [※])	(品 目 分 類)												
		食 料	住 居	光 熱 ・ 水	家 具 ・ 家事用品	被 服 及 び 履 物	保 健 医 療	交 通 ・ 通 信	教 育	教 養 娯 楽	諸 雑 費	(%)		
99.1	99.3	97.8	101.5	97.6	108.2	101.5	107.9	103.3	109.6	93.3	101.6	63.4	2020年	8月
102.0	101.6	102.9	100.5	102.2	106.3	106.6	101.6	104.6	102.4	104.4	95.1	66.4		9
104.3	104.5	101.5	108.8	103.5	109.9	107.2	107.0	102.6	109.2	110.6	105.3	65.3		10
103.3	102.8	102.1	102.5	103.7	93.4	101.4	103.4	102.7	115.2	109.2	102.2	65.6		11
103.7	102.6	101.4	103.8	100.0	96.8	104.2	97.9	100.0	103.5	107.4	104.5	66.0		12
96.2	95.9	97.4	99.4	99.8	96.2	82.3	91.6	100.1	99.5	95.5	99.9	62.5	2021年	1月
97.9	98.2	101.3	102.1	96.7	96.1	100.9	96.6	89.6	125.1	97.0	91.1	62.0		2
104.6	103.4	101.0	124.5	103.1	97.3	100.7	102.4	102.8	116.9	106.4	110.0	66.9		3
104.9	103.5	100.3	112.6	97.1	97.2	100.2	102.1	124.1	105.1	98.7	109.0	64.4		4
102.7	101.8	98.1	109.8	98.4	95.2	85.8	104.4	112.2	119.0	96.0	111.7	62.8		5
100.0	100.3	99.7	100.9	97.6	96.1	103.0	103.2	100.8	110.2	95.8	96.1	60.9		6
98.6	98.9	99.8	95.0	96.8	93.1	99.4	97.4	101.5	96.1	96.6	102.3	62.0		7
96.2	96.7	95.5	104.0	96.4	98.2	91.6	96.9	98.8	108.9	90.0	95.6	58.9		8
99.6	100.2	99.3	105.4	96.2	90.1	97.9	112.9	97.7	125.4	95.6	100.1	62.8		9
103.1	102.2	99.9	96.5	95.4	91.7	94.9	101.4	112.8	129.4	104.0	95.5	64.0		10
102.7	102.9	99.5	85.5	96.2	92.9	113.3	102.2	109.8	109.2	104.5	98.1	64.4		11
103.2	102.5	99.6	109.2	94.0	85.6	105.2	99.4	113.0	117.9	105.0	98.7	63.6		12
102.5	99.6	98.4	108.4	95.9	98.9	87.5	101.2	131.8	97.2	100.4	101.9	64.0	2022年	1月
99.0	99.9	97.7	97.1	98.8	91.1	90.2	95.7	100.1	107.7	102.7	101.4	62.0		2
102.8	102.8	97.8	103.4	100.5	92.1	101.2	100.6	112.0	109.0	105.1	105.1	64.1		3
103.4	103.4	97.6	103.3	100.0	94.9	107.1	102.1	115.2	115.2	103.6	103.2	65.7		4
102.0	101.8	98.3	98.7	97.7	92.7	97.4	101.8	108.7	102.1	105.0	104.7	63.8		5
103.1	102.2	98.8	113.6	94.7	90.4	102.8	108.9	111.9	105.8	108.3	104.2	64.1		6
102.1	101.4	98.5	113.4	94.9	88.7	98.4	107.3	110.4	113.5	107.3	107.6	66.0		7
101.2	101.6	97.1	101.1	93.7	87.2	101.0	111.2	110.8	115.2	108.7	107.2	64.2		8
102.0	102.3	100.4	99.3	94.8	103.2	105.1	110.2	107.6	110.1	107.8	102.2	64.3		9
102.7	103.1	98.8	100.1	96.5	96.0	108.4	106.5	108.5	106.4	112.1	110.9	65.0		10
102.3	102.2	96.5	102.5	95.4	88.3	103.2	105.6	109.0	99.7	112.1	106.3	63.4		11
100.9	102.2	95.5	94.7	94.8	90.3	105.2	103.2	109.2	116.0	109.4	109.3	62.8		12
103.6	102.1	98.0	94.8	101.1	89.9	93.4	93.0	133.1	91.4	119.3	104.6	67.0	2023年	1月
101.1	102.3	97.9	99.5	112.0	89.9	99.8	96.7	106.4	90.8	113.9	100.2	63.2		2
100.3	102.0	96.2	98.0	107.0	88.1	102.8	106.5	115.6	88.6	116.2	99.0	63.6		3
99.0	101.3	96.5	87.3	101.5	88.3	95.3	105.9	119.1	97.3	108.2	102.7	61.6		4
97.9	100.4	96.4	94.7	101.6	84.2	94.1	99.2	96.5	110.8	109.0	100.4	66.0		5
98.8	97.3	95.0	109.9	95.2	74.4	98.2	98.6	117.6	91.9	105.4	102.6	64.6		6
96.1	97.4	95.8	89.7	97.1	89.4	105.2	100.4	101.6	91.9	104.4	98.2	65.1		7
99.8	99.5	94.7	108.7	94.2	82.5	95.1	98.1	113.5	101.3	112.2	100.3	64.1		8
1.7	0.4	-0.8	8.4	-4.0	7.2	4.0	1.8	17.8	4.9	-1.6	2.8	7.1	2020年	8月
2.9	2.3	5.2	-1.0	4.7	-1.8	5.0	-5.8	1.3	-6.6	11.9	-6.4	3.0		9
2.3	2.9	-1.4	8.3	1.3	3.4	0.6	5.3	-1.9	6.6	5.9	10.7	-1.1		10
-1.0	-1.6	0.6	-5.8	0.2	-15.0	-5.4	-3.4	0.1	5.5	-1.3	-2.9	0.3		11
0.4	-0.2	-0.7	1.3	-3.6	3.6	2.8	-5.3	-2.6	-10.2	-1.6	2.3	0.4		12
-7.2	-6.5	-3.9	-4.2	-0.2	-0.6	-21.0	-6.4	0.1	-3.9	-11.1	-4.4	-3.5	2021年	1月
1.8	2.4	4.0	2.7	-3.1	-0.1	22.6	5.5	-10.5	25.7	1.6	-8.8	-0.5		2
6.8	5.3	-0.3	21.9	6.6	1.2	-0.2	6.0	14.7	-6.6	9.7	20.7	4.9		3
0.3	0.1	-0.7	-9.6	-5.8	-0.1	-0.5	-0.3	20.7	-10.1	-7.2	-0.9	-2.5		4
-2.1	-1.6	-2.2	-2.5	1.3	-2.1	-14.4	2.3	-9.6	13.2	-2.7	2.5	-1.6		5
-2.6	-1.5	1.6	-8.1	-0.8	0.9	20.0	-1.1	-10.2	-7.4	-0.2	-14.0	-1.9		6
-1.4	-1.4	0.1	-5.8	-0.8	-3.1	-3.5	-5.6	0.7	-12.8	0.8	6.5	1.1		7
-2.4	-2.2	-4.3	9.5	-0.4	5.5	-7.8	-0.5	-2.7	13.3	-6.8	-6.5	-3.1		8
3.5	3.6	4.0	1.3	-0.2	-8.2	6.9	16.5	-1.1	15.2	6.2	4.7	3.9		9
3.5	2.0	0.6	-8.4	-0.8	1.8	-3.1	-10.2	15.5	3.2	8.8	-4.6	1.2		10
-0.4	0.7	-0.4	-11.4	0.8	1.3	19.4	0.8	-2.7	-15.6	0.5	2.7	0.4		11
0.5	-0.4	0.1	27.7	-2.3	-7.9	-7.1	-2.7	2.9	8.0	0.5	0.6	-0.8		12
-0.7	-2.8	-1.2	-0.7	2.0	15.5	-16.8	1.8	16.6	-17.6	-4.4	3.2	0.4	2022年	1月
-3.4	0.3	-0.7	-10.4	3.0	-7.9	3.1	-5.4	-24.1	10.8	2.3	-0.5	-2.0		2
3.8	2.9	0.1	6.5	1.7	1.1	12.2	5.1	11.9	1.2	2.3	3.6	2.1		3
0.6	0.6	-0.2	-0.1	-0.5	3.0	5.8	1.5	2.9	5.7	-1.4	-1.8	1.6		4
-1.4	-1.5	0.7	-4.5	-2.3	-2.3	-9.1	-0.3	-5.6	-11.4	1.4	1.5	-1.9		5
1.1	0.4	0.5	15.1	-3.1	-2.5	5.5	7.0	2.9	3.6	3.1	-0.5	0.3		6
-1.0	-0.8	-0.3	-0.2	0.2	-1.9	-4.3	-1.5	-1.3	7.3	-0.9	3.3	1.9		7
-0.9	0.2	-1.4	-10.8	-1.3	-1.7	2.6	3.6	0.4	1.5	1.3	-0.4	-1.8		8
0.8	0.7	3.4	-1.8	1.2	18.3	4.1	-0.9	-2.9	-4.4	-0.8	-4.7	0.1		9
0.7	0.8	-1.6	0.8	1.8	-7.0	3.1	-3.4	0.8	-3.4	4.0	8.5	0.7		10
-0.4	-0.9	-2.3	2.4	-1.1	-8.0	-4.8	-0.8	0.5	-6.3	0.0	-4.1	-1.6		11
-1.4	0.0	-1.0	-7.6	-0.6	2.3	1.9	-2.3	0.2	16.3	-2.4	2.8	-0.6		12
2.7	-0.1	2.6	0.1	6.6	-0.4	-11.2	-9.9	21.9	-21.2	9.0	-4.3	4.2	2023年	1月
-2.4	0.2	-0.1	5.0	10.8	0.0	6.9	4.0	-20.1	-0.7	-4.5	-4.2	-3.8		2
-0.8	-0.3	-1.7	-1.5	-4.5	-2.0	3.0	10.1	8.6	-2.4	2.0	-1.2	0.4		3
-1.3	-0.7	0.3	-10.9	-5.1	0.2	-7.3	-0.6	3.0	9.8	-6.9	3.7	-2.0		4
-1.1	-0.9	-0.1	8.5	0.1	-4.6	-1.3	-6.3	-19.0	13.9	0.7	-2.2	4.4		5
0.9	-3.1	-1.5	16.1	-6.3	-11.6	4.4	-0.6	21.9	-17.1	-3.3	2.2	-1.4		6
-2.7	0.1	0.8	-18.4	2.0	20.2	7.1	1.8	-13.6	0.0	-0.9	-4.3	0.5		7
3.9	2.2	-1.1	21.2	-3.0	-7.7	-9.6	-2.3	11.7	10.2	7.5	2.1	-1.0		8

※ 「住居」のほか、「自動車等購入」、「贈与金」、「仕送り金」(いずれも用途分類)を除いている。
また、実質化には消費者物価指数(持家の帰属家賃を除く総合)を用いた。

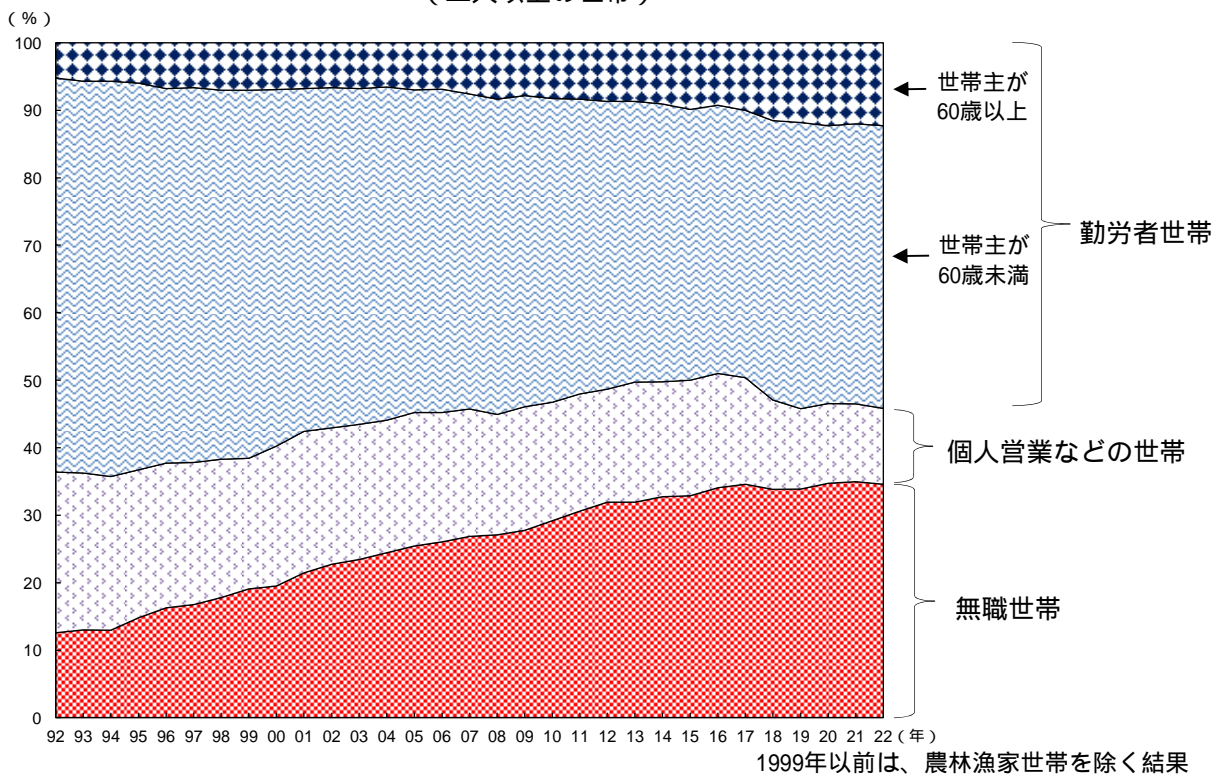
(参考1) 家計調査の結果を見る際の留意点

世帯区別構成比の状況

参考図1 世帯区別構成比 (2022年平均)
(二人以上の世帯)



参考図2 世帯区別構成比の推移 (1992~2022年)
(二人以上の世帯)



他の統計と比較する際の留意点

○ 販売側統計との比較

家計調査の消費支出は、1世帯当たりの平均値であって、耐久財や非耐久財(消耗品)などの「財」への支出だけでなく、住居(家賃など)、交通費、教育費、診療代などの「サービス」への支出も含め、世帯が消費するものを幅広く含んでいます。また、「贈与金」や「仕送り金」といった他の世帯への移転支出も含まれています。

これに対して、販売側の統計である商業動態統計調査(経済産業省)の小売業販売額などは、総額であって、基本的に「財」に関する統計であり、家計調査の消費支出に含まれている「サービス」への支出はほとんど含まれていないことに加え、一部事業向け販売分、外国人観光客による消費分なども含まれています。

このように概念や対象とする範囲が異なるため、販売側の統計と比較する際には、留意する必要があります。

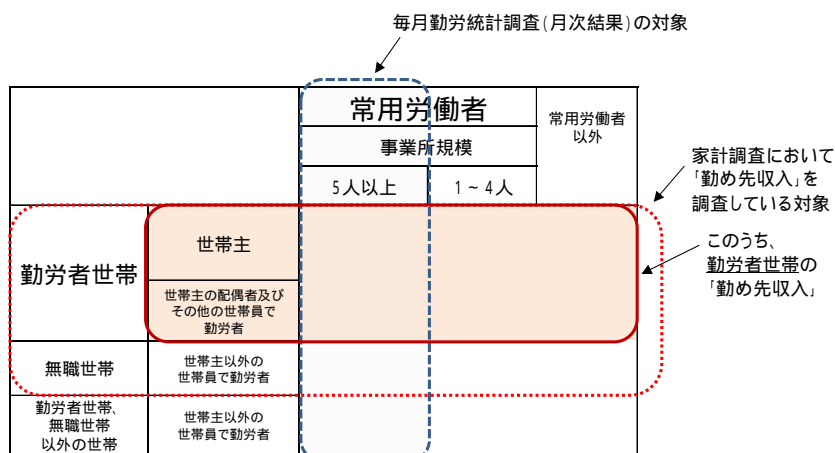
○ 賃金統計との比較

家計調査の「実収入」(二人以上の世帯のうち勤労者世帯)は、全ての世帯員の収入を合算した1世帯当たりの平均収入を表すものです。これに対して、毎月勤労統計調査(厚生労働省)の「現金給与総額」は労働者1人当たりの平均賃金を表すものです。

また、「実収入」は、勤め先収入のほか、事業・内職収入、公的年金給付等の社会保障給付も含まれる広い概念です。

このように概念や対象とする範囲が異なるため、賃金統計と比較する際には、留意する必要があります。

参考図3 家計調査と毎月勤労統計調査(月次結果)の対象範囲の違い



注: 家計調査の実収入には、「勤め先収入」のほか「事業・内職収入」、公的年金などの「社会保障給付」などが含まれる。

(参考2) 世帯主の年齢階級別世帯分布を用いた消費支出の試算(参考値)

二人以上の世帯について、世帯主の年齢階級別世帯分布に関して労働力調査の結果から得られた世帯分布を用いて推定した結果を試算し、参考値として提供しています。詳細は、次のURLを御参照ください。https://www.stat.go.jp/data/kakei/age_adjusted.html

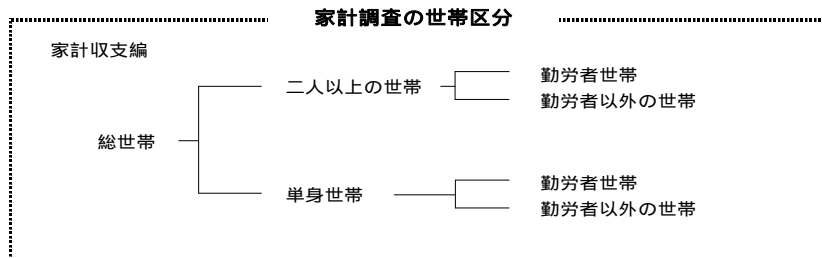
参考表 消費支出の対前年同月実質増減率の推移(二人以上の世帯)

	2022年					2023年							
	8月	9月	10月	11月	12月	1月	2月	3月	4月	5月	6月	7月	8月
参考値 (%)	4.6	2.3	1.5	-1.0	-1.0	0.3	1.7	-1.6	-3.5	-3.9	-4.4	-4.7	-2.4
公表値 (%)	5.1	2.3	1.2	-1.2	-1.3	-0.3	1.6	-1.9	-4.4	-4.0	-4.2	-5.0	-2.5
差(-)()	-0.5	0.0	0.3	0.2	0.3	0.6	0.1	0.3	0.9	0.1	-0.2	0.3	0.1

家計調査（家計収支編）結果の公表予定

月平均結果 二人以上の世帯		四半期及び年平均結果 総世帯・二人以上の世帯・単身世帯	
調査月	公表月日	調査期(年)	公表月日
2023年1月分	2023年3月10日(金)	2023年1～3月期平均及び 2022年度平均	2023年5月9日(火)
2月分	4月7日(金)		
3月分	5月9日(火)		
4月分	6月6日(火)		
5月分	7月7日(金)	4～6月期平均	8月8日(火)
6月分	8月8日(火)		
7月分	9月5日(火)		
8月分	10月6日(金)	7～9月期平均	11月7日(火)
9月分	11月7日(火)		
10月分	12月8日(金)		
11月分	2024年1月9日(火)		
12月分	2月6日(火)	10～12月期平均及び 2023年平均	2024年2月6日(火)
2024年1月分	3月8日(金)		
2月分	4月5日(金)		

(注) 1. 家計収支編の公表時刻は8時30分です。
 2. 二人以上の世帯の貯蓄・負債の四半期平均結果は、四半期の最終月から約4か月後に公表する予定です。



<内容に関する問合せ先>



総務省統計局統計調査部
 消費統計課審査発表係
 電話 03(5273)1174

- ・家計調査ホームページ
<https://www.stat.go.jp/data/kakei/index.html>
- * この冊子は、次のURLからダウンロードできます。
<https://www.stat.go.jp/data/kakei/sokuhou/tsuki/index.html>
- ・政府統計の総合窓口 (e-Stat)
<https://www.e-stat.go.jp/>

家計調査の最新情報はこちら！

- ・結果の概要は、統計メールニュースでも配信しています。
 お申込みは、統計局ホームページから。
<https://www.stat.go.jp/>
- Family Income and Expenditure Survey (in English)
<https://www.stat.go.jp/english/data/kakei/index.html>
- Summary of the latest month (in English)
<https://www.stat.go.jp/english/data/kakei/156.html>
- Portal Site of Official Statistics of Japan (in English)
<https://www.e-stat.go.jp/en/>

統計データを引用・転載する場合には、出典（府省名、統計調査名）の表記をお願いします。