

令和6年7月17日
【照会先】
 政策統括官付参事官付保健統計室
 室長 清水 貴也
 室長補佐 中内 健治
 医療施設統計係
 (代表電話) 03(5253)1111 (内線 7522)
 (直通電話) 03(3595)2958

病院報告（令和6年4月分概数）

1. 1日平均患者数

各月間

	1日平均患者数（人）			対前月増減（人）	
	令和6年4月	令和6年3月	令和6年2月	令和6年4月	令和6年3月
病院					
在院患者数					
総数	1 127 762	1 140 943	1 157 013	△ 13 181	△ 16 070
精神病床	256 803	258 037	258 899	△ 1 234	△ 862
感染症病床	236	296	374	△ 60	△ 78
結核病床	901	957	989	△ 56	△ 32
療養病床	229 477	231 158	232 090	△ 1 681	△ 932
一般病床	640 345	650 495	664 659	△ 10 150	△ 14 164
外来患者数	1 222 525	1 195 253	1 207 518	27 272	△ 12 265
診療所					
在院患者数					
療養病床	1 613	1 682	1 768	△ 69	△ 86

注：数値は四捨五入しているため、内訳の合計が総数に合わない場合もある。

2. 月末病床利用率

各月末

	月末病床利用率（％）			対前月増減	
	令和6年4月	令和6年3月	令和6年2月	令和6年4月	令和6年3月
病院					
総数	74.8	73.5	77.5	1.3	△ 4.0
精神病床	80.6	80.3	80.8	0.3	△ 0.5
感染症病床	11.4	15.5	16.1	△ 4.1	△ 0.6
結核病床	24.8	24.6	25.5	0.2	△ 0.9
療養病床	84.3	83.9	84.7	0.4	△ 0.8
一般病床	70.1	68.2	74.5	1.9	△ 6.3
診療所					
療養病床	38.7	36.0	38.1	2.7	△ 2.1

注：月末病床利用率 = $\frac{\text{月末在院患者数}}{\text{月末病床数}} \times 100$

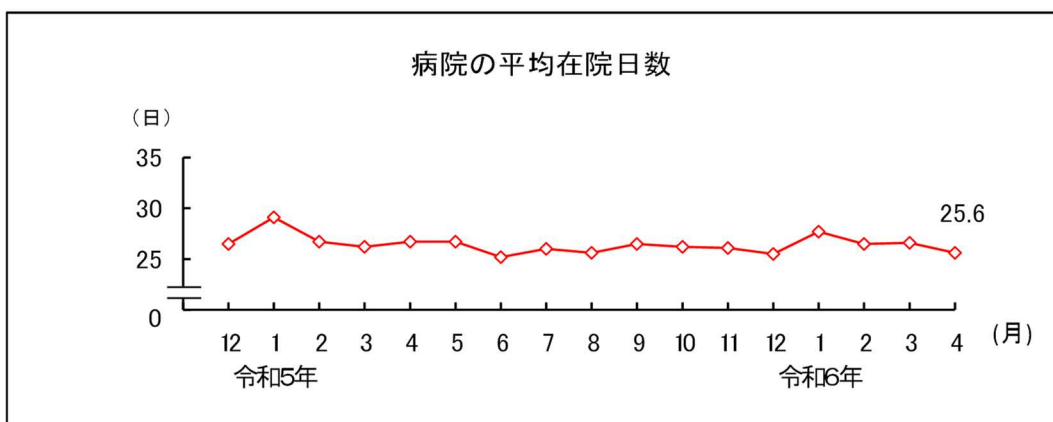
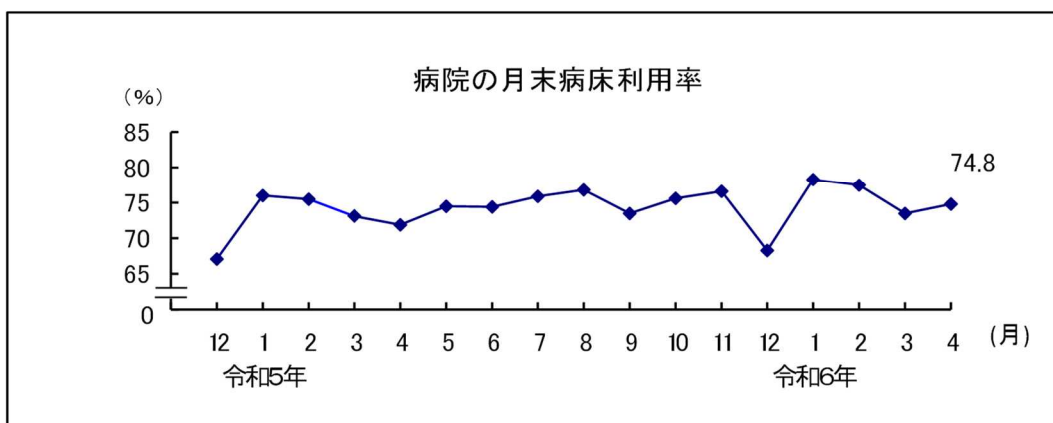
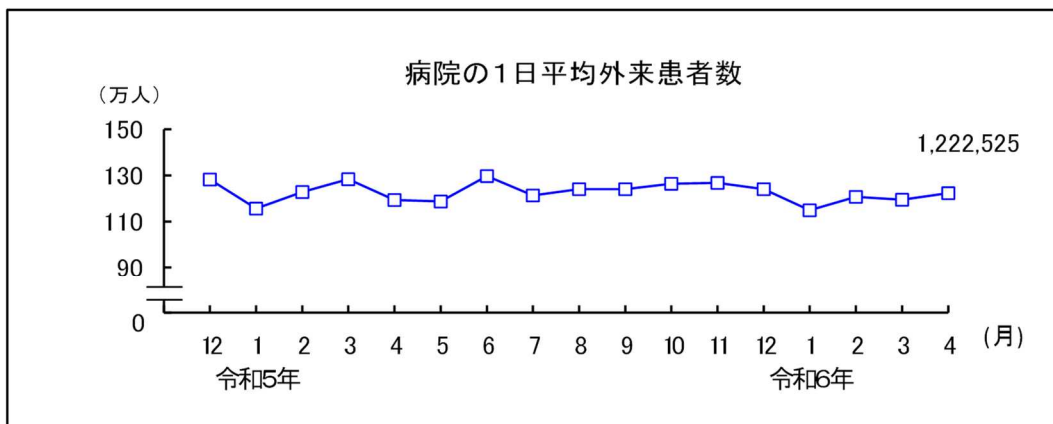
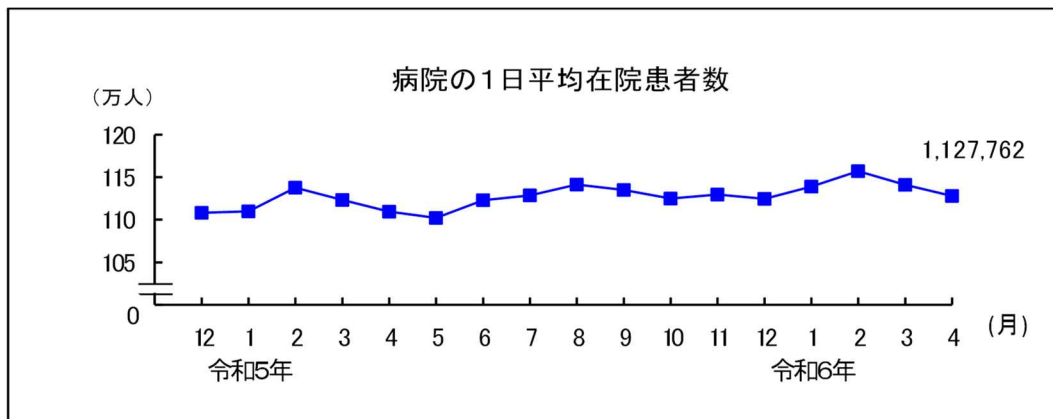
3. 平均在院日数

各月間

	平均在院日数（日）			対前月増減（日）	
	令和6年4月	令和6年3月	令和6年2月	令和6年4月	令和6年3月
病院					
総数	25.6	26.6	26.5	△ 1.0	0.1
精神病床	248.8	257.6	262.7	△ 8.8	△ 5.1
感染症病床	8.9	9.9	9.9	△ 1.0	△ 0.0
結核病床	49.3	45.1	40.5	4.2	4.6
療養病床	115.5	117.0	116.3	△ 1.5	0.7
一般病床	15.5	16.2	16.2	△ 0.7	△ 0.0
診療所					
療養病床	92.0	87.9	98.6	4.1	△ 10.7

注：平均在院日数 = $\frac{\text{在院患者延数}}{1/2 (\text{新入院患者数} + \text{退院患者数})}$

ただし、療養病床の平均在院日数 = $\frac{\text{在院患者延数}}{1/2 \left[\text{新入院患者数} + \text{同一医療機関内の他の病床から退院患者数} + \text{同一医療機関内の他の病床へ移された患者数} \right]}$



注：数値は全て概数値である。