

令和6年8月9日
【照会先】
 政策統括官付参事官付保健統計室
 室長 清水 貴也
 室長補佐 中内 健治
 医療施設統計係
 (代表電話) 03(5253)1111 (内線 7522)
 (直通電話) 03(3595)2958

病院報告（令和6年5月分概数）

1. 1日平均患者数

各月間

| | 1日平均患者数（人） | | | 対前月増減（人） | |
|--------------|------------|-----------|-----------|----------|----------|
| | 令和6年5月 | 令和6年4月 | 令和6年3月 | 令和6年5月 | 令和6年4月 |
| 病院 | | | | | |
| 在院患者数 | | | | | |
| 総数 | 1 116 770 | 1 127 762 | 1 140 943 | △ 10 992 | △ 13 181 |
| 精神病床 | 256 837 | 256 803 | 258 037 | 34 | △ 1 234 |
| 感染症病床 | 231 | 236 | 296 | △ 5 | △ 60 |
| 結核病床 | 909 | 901 | 957 | 8 | △ 56 |
| 療養病床 | 228 144 | 229 477 | 231 158 | △ 1 333 | △ 1 681 |
| 一般病床 | 630 648 | 640 345 | 650 495 | △ 9 697 | △ 10 150 |
| 外来患者数 | 1 188 346 | 1 222 525 | 1 195 253 | △ 34 179 | 27 272 |
| 診療所 | | | | | |
| 在院患者数 | | | | | |
| 療養病床 | 1 590 | 1 613 | 1 682 | △ 23 | △ 69 |

注：数値は四捨五入しているため、内訳の合計が総数に合わない場合もある。

2. 月末病床利用率

各月末

| | 月末病床利用率（％） | | | 対前月増減 | |
|------------|------------|--------|--------|--------|--------|
| | 令和6年5月 | 令和6年4月 | 令和6年3月 | 令和6年5月 | 令和6年4月 |
| 病院 | | | | | |
| 総数 | 75.1 | 74.8 | 73.5 | 0.3 | 1.3 |
| 精神病床 | 80.8 | 80.6 | 80.3 | 0.2 | 0.3 |
| 感染症病床 | 13.7 | 11.4 | 15.5 | 2.3 | △ 4.1 |
| 結核病床 | 26.2 | 24.8 | 24.6 | 1.4 | 0.2 |
| 療養病床 | 84.8 | 84.3 | 83.9 | 0.5 | 0.4 |
| 一般病床 | 70.5 | 70.1 | 68.2 | 0.4 | 1.9 |
| 診療所 | | | | | |
| 療養病床 | 39.5 | 38.7 | 36.0 | 0.8 | 2.7 |

注：月末病床利用率 = $\frac{\text{月末在院患者数}}{\text{月末病床数}} \times 100$

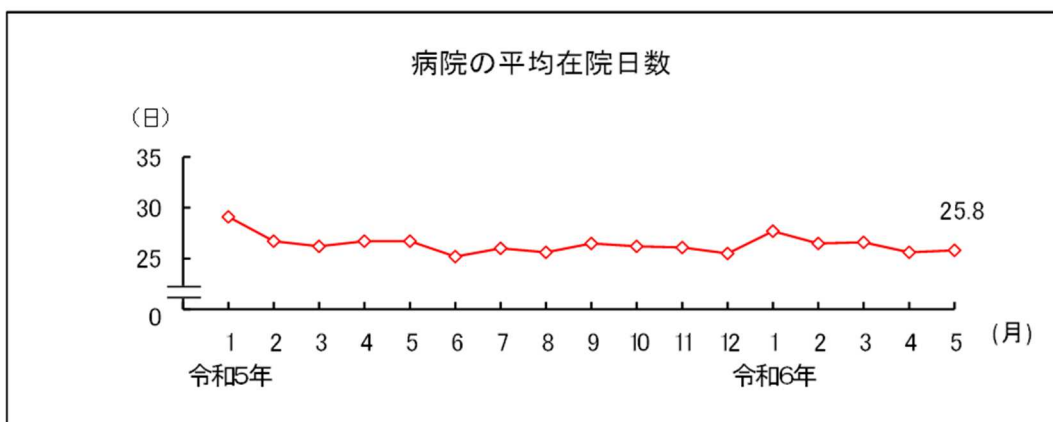
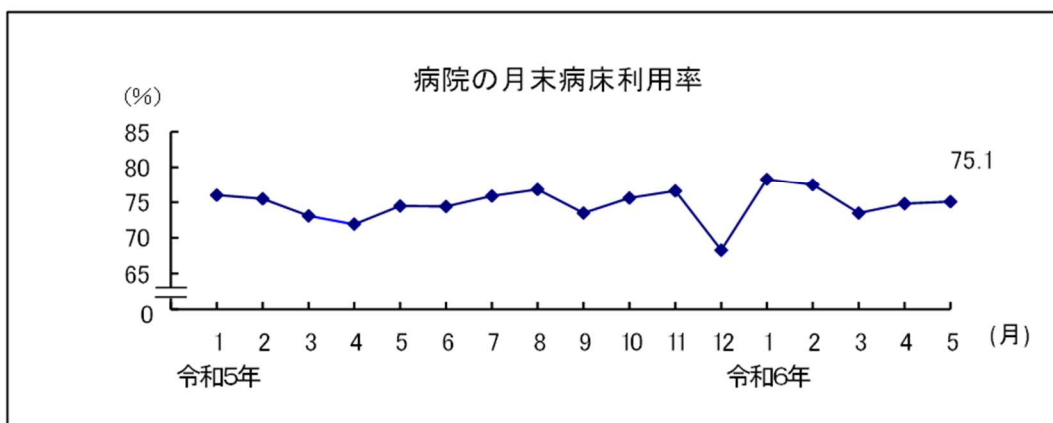
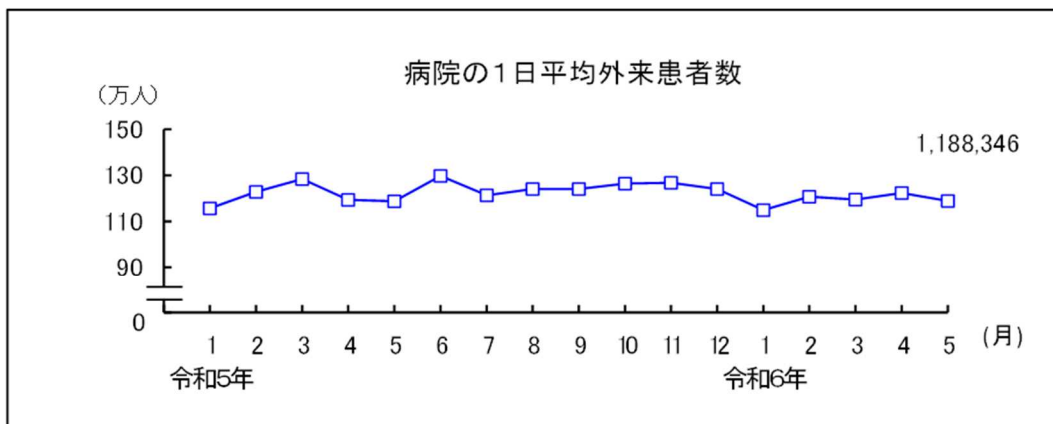
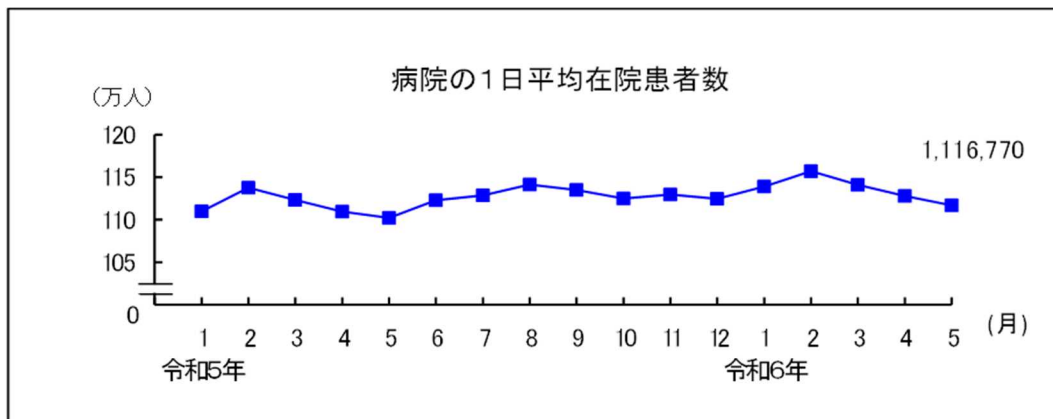
3. 平均在院日数

各月間

| | 平均在院日数（日） | | | 対前月増減（日） | |
|------------|-----------|--------|--------|----------|--------|
| | 令和6年5月 | 令和6年4月 | 令和6年3月 | 令和6年5月 | 令和6年4月 |
| 病院 | | | | | |
| 総数 | 25.8 | 25.6 | 26.6 | 0.2 | △ 1.0 |
| 精神病床 | 252.8 | 248.8 | 257.6 | 4.0 | △ 8.8 |
| 感染症病床 | 9.1 | 8.9 | 9.9 | 0.2 | △ 1.0 |
| 結核病床 | 53.0 | 49.3 | 45.1 | 3.7 | 4.2 |
| 療養病床 | 118.8 | 115.5 | 117.0 | 3.3 | △ 1.5 |
| 一般病床 | 15.5 | 15.5 | 16.2 | 0.0 | △ 0.7 |
| 診療所 | | | | | |
| 療養病床 | 101.2 | 92.0 | 87.9 | 9.2 | 4.1 |

注：平均在院日数 = $\frac{\text{在院患者延数}}{1/2 (\text{新入院患者数} + \text{退院患者数})}$

ただし、療養病床の平均在院日数 = $\frac{\text{在院患者延数}}{1/2 (\text{新入院患者数} + \text{同一医療機関内の他の病床から移された患者数} + \text{退院患者数} + \text{同一医療機関内の他の病床へ移された患者数})}$



注：数値は全て概数値である。