

令和6年度上半期モニタリング結果について

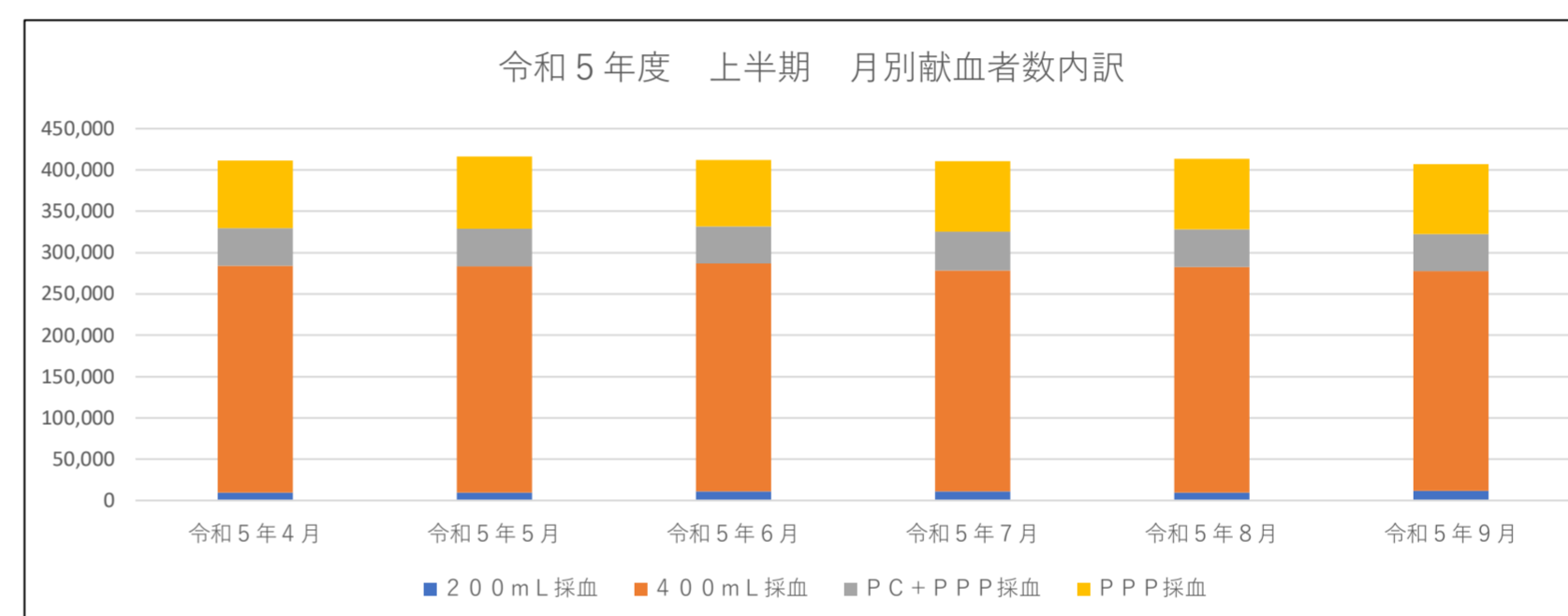
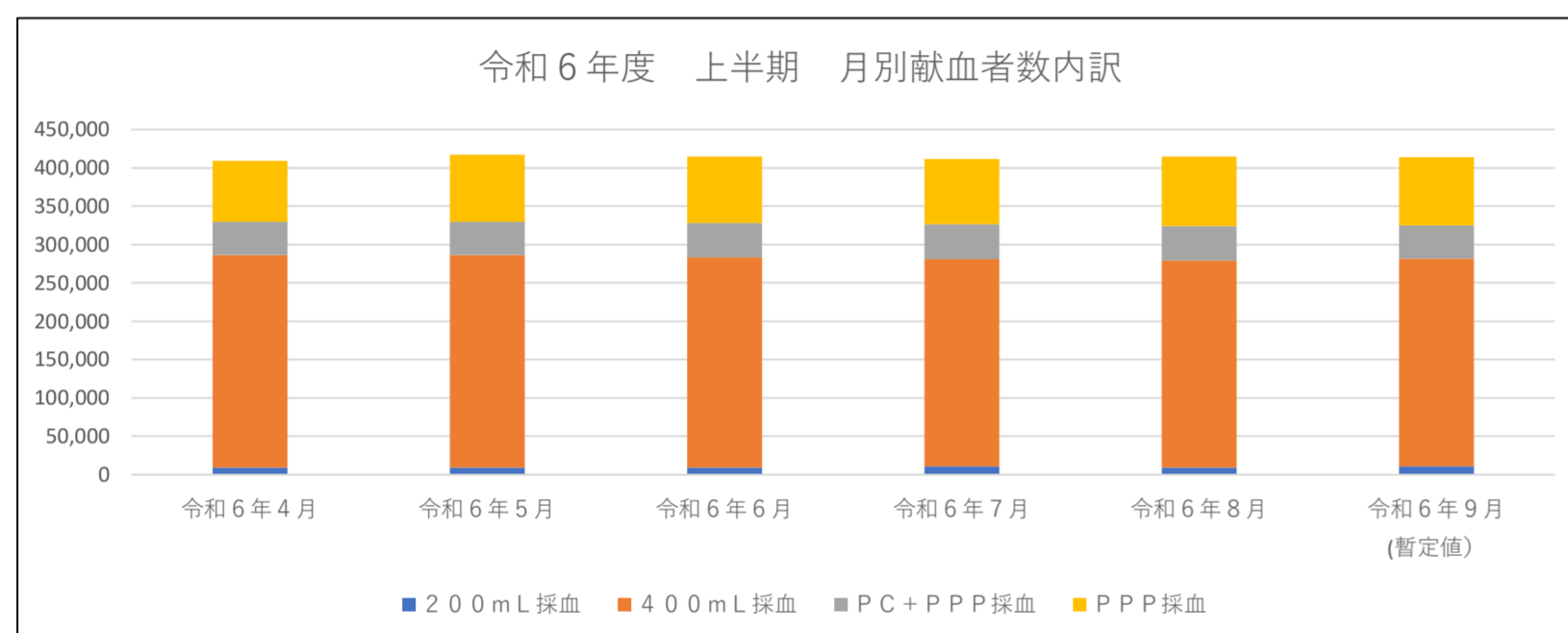
令和6年度第2回献血推進調査会
資料4

1. 原料血漿の確保状況
2. 採血状況

※令和6年9月の数値は暫定値のため、今後数値が変わる場合があります。

(人)

採血種別	4月			5月			6月			7月			8月			9月			上半期合計		
	令和6年4月	令和5年4月	差異	令和6年5月	令和5年5月	差異	令和6年6月	令和5年6月	差異	令和6年7月	令和5年7月	差異	令和6年8月	令和5年8月	差異	令和6年9月 (暫定値)	令和5年9月	差異	令和6年度	令和5年度	差異
200mL採血	9,552	9,798	-246	9,143	9,237	-94	9,284	11,186	-1,902	11,119	10,644	475	9,125	9,192	-67	10,751	11,389	-638	58,974	61,446	-2,472
400mL採血	276,673	273,951	2,722	277,514	273,981	3,533	274,049	275,378	-1,329	269,737	267,792	1,945	270,680	273,197	-2,517	270,777	266,390	4,387	1,639,430	1,630,689	8,741
PC+PPP採血	43,798	45,509	-1,711	43,446	45,341	-1,895	44,726	44,837	-111	45,882	46,594	-712	44,175	46,078	-1,903	43,590	44,924	-1,334	265,617	273,283	-7,666
PPP採血	79,655	82,329	-2,674	86,731	87,948	-1,217	86,375	80,793	5,582	85,304	85,967	-663	90,591	85,224	5,367	89,167	84,262	4,905	517,823	506,523	11,300
合計	409,678	411,587	-1,909	416,834	416,507	327	414,434	412,194	2,240	412,042	410,997	1,045	414,571	413,691	880	414,285	406,965	7,320	2,481,844	2,471,941	9,903

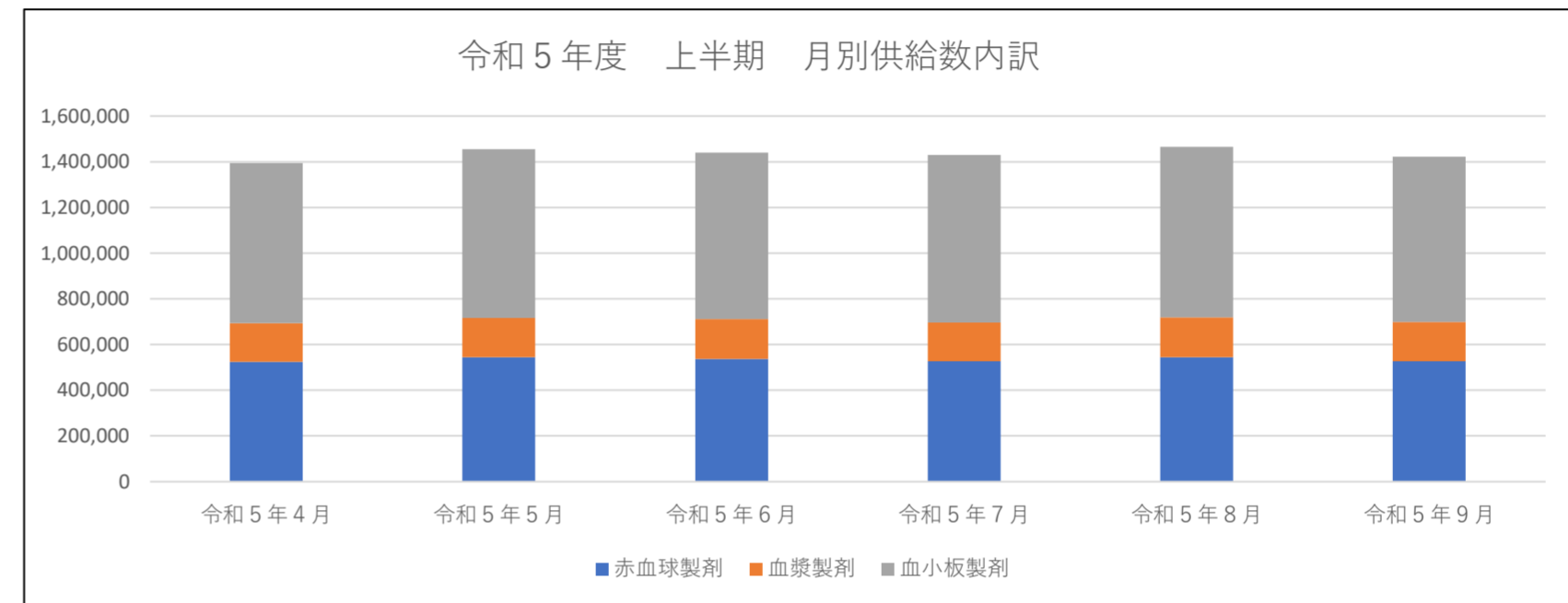
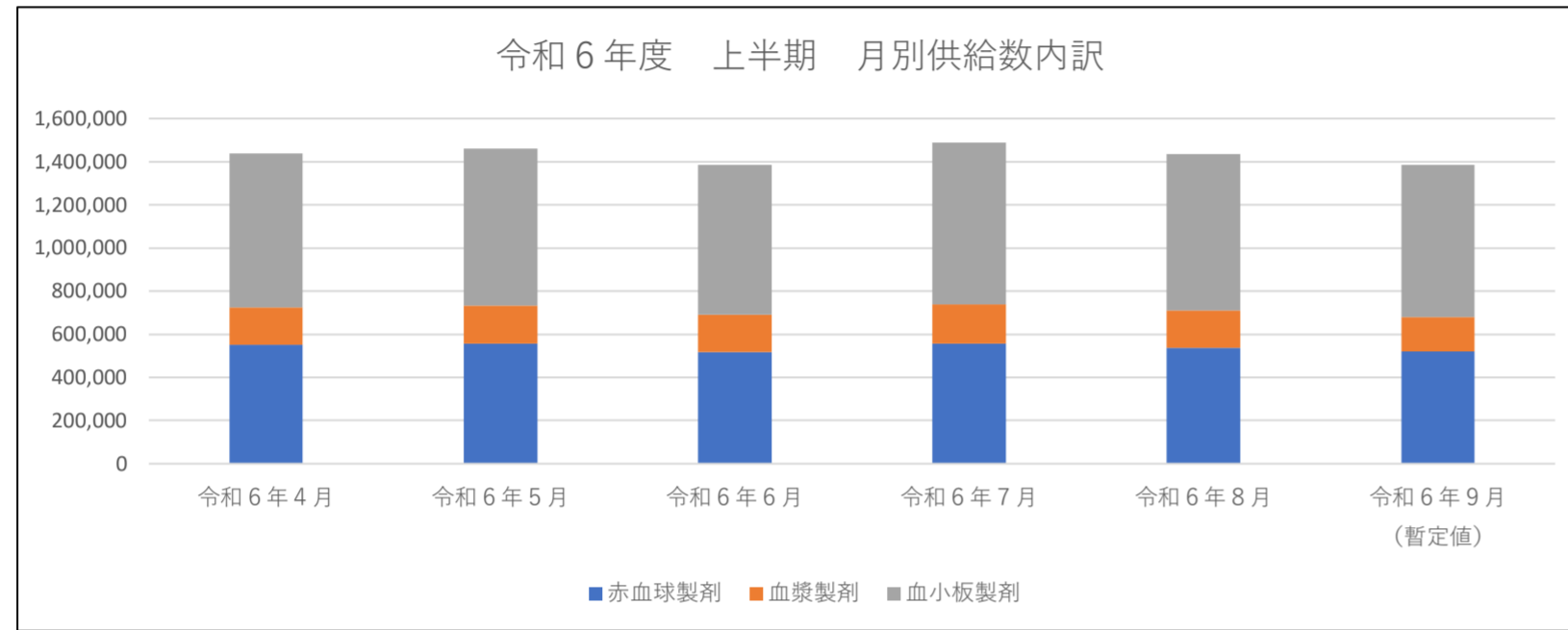


3. 供給状況

※令和6年9月の数値は暫定値のため、今後数値が変わる場合があります。

(単位)

採血種別	4月			5月			6月			7月			8月			9月			上半期合計		
	令和6年4月	令和5年4月	差異	令和6年5月	令和5年5月	差異	令和6年6月	令和5年6月	差異	令和6年7月	令和5年7月	差異	令和6年8月	令和5年8月	差異	令和6年9月 (暫定値)	令和5年9月	差異	令和6年度	令和5年度	差異
赤血球製剤	550,665	523,467	27,198	556,467	545,119	11,348	516,719	536,016	-19,297	555,721	526,847	28,874	537,978	545,454	-7,476	521,070	526,694	-5,624	3,238,620	3,203,597	35,023
血漿製剤	174,265	171,509	2,756	177,213	170,924	6,289	173,283	174,564	-1,281	182,862	169,958	12,904	172,282	174,411	-2,129	159,781	173,366	-13,585	1,039,686	1,034,732	4,954
血小板製剤	714,820	700,470	14,350	728,257	739,815	-11,558	696,524	728,090	-31,566	749,782	732,899	16,883	725,943	744,395	-18,452	705,102	721,480	-16,378	4,320,428	4,367,149	-46,721
合計	1,439,750	1,395,446	44,304	1,461,937	1,455,858	6,079	1,386,526	1,438,670	-52,144	1,488,365	1,429,704	58,661	1,436,203	1,464,260	-28,057	1,385,953	1,421,540	-35,587	8,598,734	8,605,478	-6,744



4. 令和6年度上半期延べ献血者におけるラブラッド会員の割合（令和6年4月～令和6年9月）

I. 令和6年度上半期 累計

会員区分	延べ献血者数		差異
	令和6年上半期	令和5年上半期	
ラブラッド会員	1,982,192	1,900,059	82,133
会員割合	79.9%	76.9%	
非会員	499,652	571,882	-72,230
非会員割合	20.1%	23.1%	
合計	2,481,844	2,471,941	9,903

II. 令和6年度上半期 月別

会員区分	延べ献血者数		差異	延べ献血者数		差異	延べ献血者数		差異	延べ献血者数		差異	延べ献血者数		差異			
	令和6年4月	令和5年4月		令和6年5月	令和5年5月		令和6年6月	令和5年6月		令和6年7月	令和5年7月		令和6年8月	令和5年8月		令和6年9月	令和5年9月	
ラブラッド会員	323,159	311,794	11,365	330,517	320,039	10,478	329,182	312,879	16,303	328,880	317,881	10,999	337,214	322,828	14,386	333,240	314,638	18,602
会員割合	78.9%	75.8%		79.3%	76.8%		79.4%	75.9%		79.8%	77.3%		81.3%	78.0%		80.4%	77.3%	
非会員	86,519	99,793	-13,274	86,317	96,468	-10,151	85,252	99,315	-14,063	83,162	93,116	-9,954	77,357	90,863	-13,506	81,045	92,327	-11,282
非会員割合	21.1%	24.2%		20.7%	23.2%		20.6%	24.1%		20.2%	22.7%		18.7%	22.0%		19.6%	22.7%	
合計	409,678	411,587	-1,909	416,834	416,507	327	414,434	412,194	2,240	412,042	410,997	1,045	414,571	413,691	880	414,285	406,965	7,320