

病院報告（令和6年7月分概数）

1. 1日平均患者数

各月間

	1日平均患者数（人）			対前月増減（人）	
	令和6年7月	令和6年6月	令和6年5月	令和6年7月	令和6年6月
病院					
在院患者数					
総数	1 138 772	1 125 399	1 116 770	13 373	8 629
精神病床	259 169	258 560	256 837	609	1 723
感染症病床	304	245	231	59	14
結核病床	957	944	909	13	35
療養病床	228 507	228 531	228 144	△ 24	387
一般病床	649 835	637 120	630 648	12 715	6 472
外来患者数	1 261 184	1 205 316	1 188 346	55 868	16 970
診療所					
在院患者数					
療養病床	1 576	1 591	1 590	△ 15	1

注：数値は四捨五入しているため、内訳の合計が総数に合わない場合もある。

2. 月末病床利用率

各月末

	月末病床利用率（％）			対前月増減	
	令和6年7月	令和6年6月	令和6年5月	令和6年7月	令和6年6月
病院					
総数	77.9	74.2	75.1	3.7	△ 0.9
精神病床	81.7	81.3	80.8	0.4	0.5
感染症病床	17.1	14.2	13.7	2.9	0.5
結核病床	27.8	26.4	26.2	1.4	0.2
療養病床	84.9	84.3	84.8	0.6	△ 0.5
一般病床	74.7	68.9	70.5	5.8	△ 1.6
診療所					
療養病床	39.3	38.5	39.5	0.8	△ 1.0

注：月末病床利用率 = $\frac{\text{月末在院患者数}}{\text{月末病床数}} \times 100$

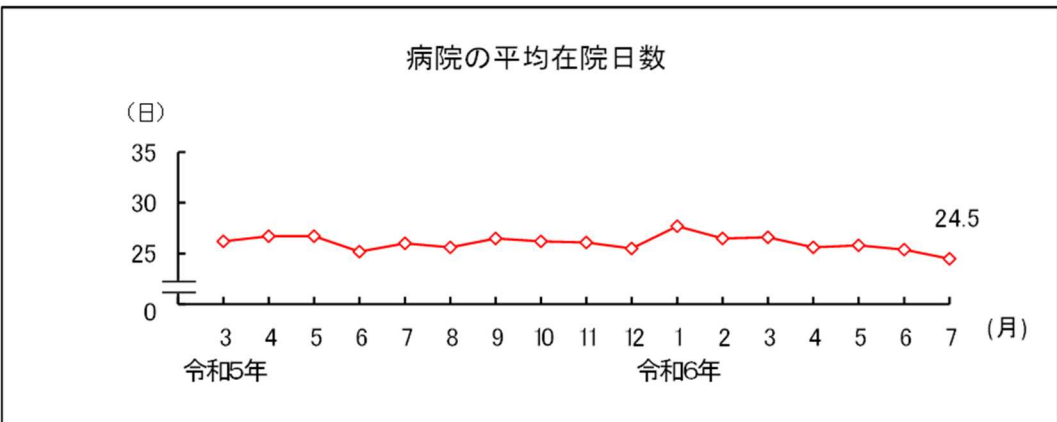
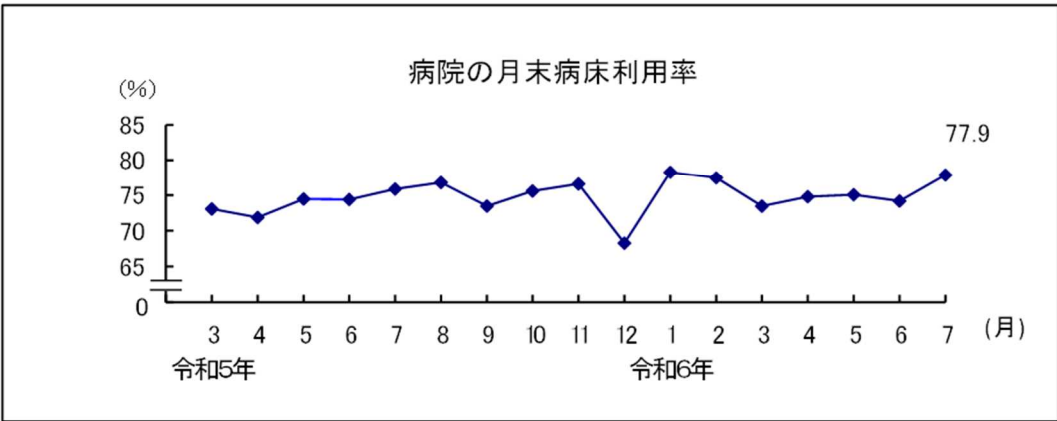
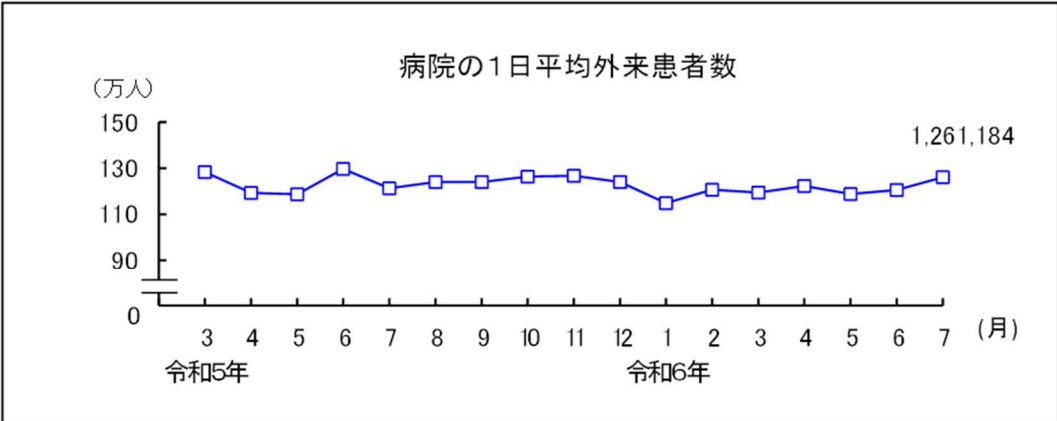
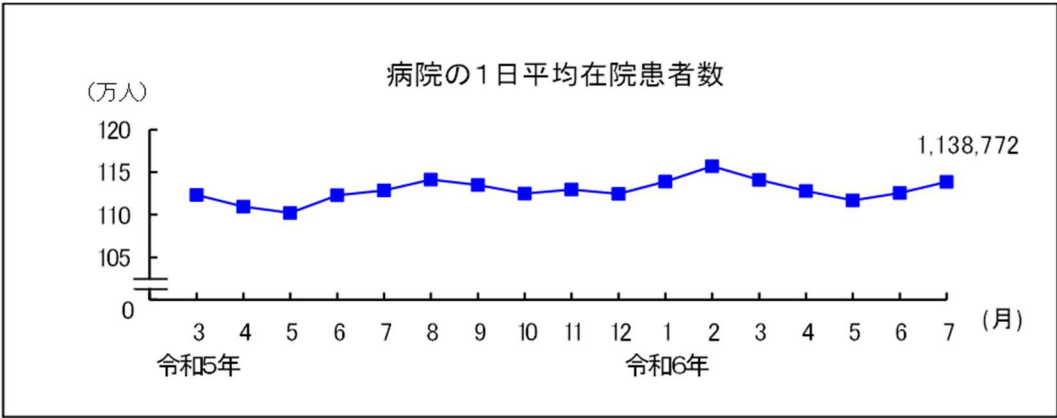
3. 平均在院日数

各月間

	平均在院日数（日）			対前月増減（日）	
	令和6年7月	令和6年6月	令和6年5月	令和6年7月	令和6年6月
病院					
総数	24.5	25.4	25.8	△ 0.9	△ 0.4
精神病床	243.5	253.4	252.8	△ 9.9	0.6
感染症病床	8.4	9.8	9.1	△ 1.4	0.7
結核病床	48.5	54.4	53.0	△ 5.9	1.4
療養病床	116.0	122.5	118.8	△ 6.5	3.7
一般病床	14.8	15.3	15.5	△ 0.5	△ 0.2
診療所					
療養病床	94.8	92.3	101.2	2.5	△ 8.9

注：平均在院日数 = $\frac{\text{在院患者延数}}{1/2 (\text{新入院患者数} + \text{退院患者数})}$

ただし、療養病床の平均在院日数 = $\frac{\text{在院患者延数}}{1/2 (\text{新入院患者数} + \text{同一医療機関内の他の病床から退院患者数} + \text{同一医療機関内の他の病床へ移された患者数})}$



注：数値は全て概数値である。