

第18回医療用医薬品の安定確保策に関する関係者会議

令和6年11月18日

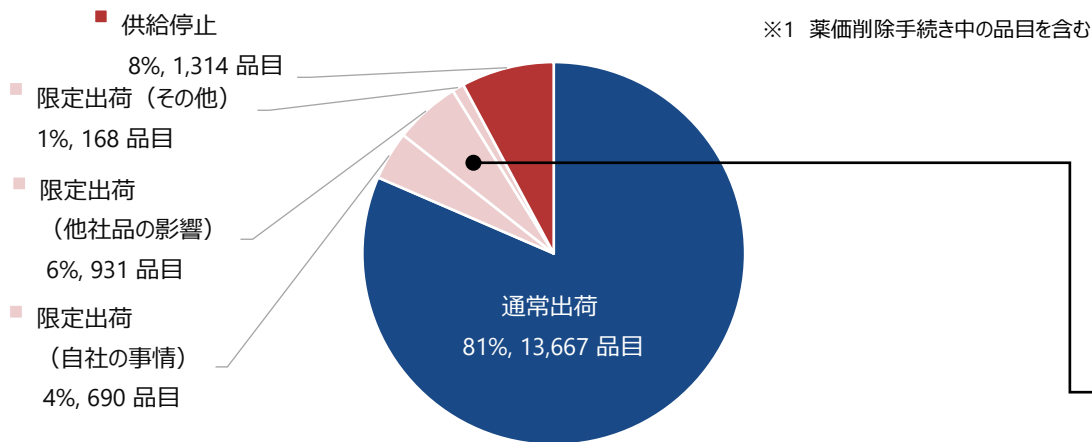
参考  
資料  
3

## 参考資料 3 医療用医薬品の供給状況

# 1 製造販売業者の対応状況—医薬品全体（令和6年10月）

- 製造販売業者の対応状況については、調査対象17,349品目に対し、16,770品目の回答を得た。
- 結果としては、**限定出荷・供給停止が合計19%**（3,103品目）であり、限定出荷の要因としては「**他社品の影響**」によるものが**最多**であった。

## 1 医薬品全体の対応状況 ※1



### カテゴリ別：「供給停止」、「限定出荷」の割合

2024年10月調査結果	供給停止		限定出荷	
	銘柄数	構成比	銘柄数	構成比
先発品	88	7%	173	10%
長期収載品 ※	42	3%	113	6%
後発品	928	71%	1,026	57%
その他の医薬品 ※	256	19%	477	27%
合計	1,314	100%	1,789	100%

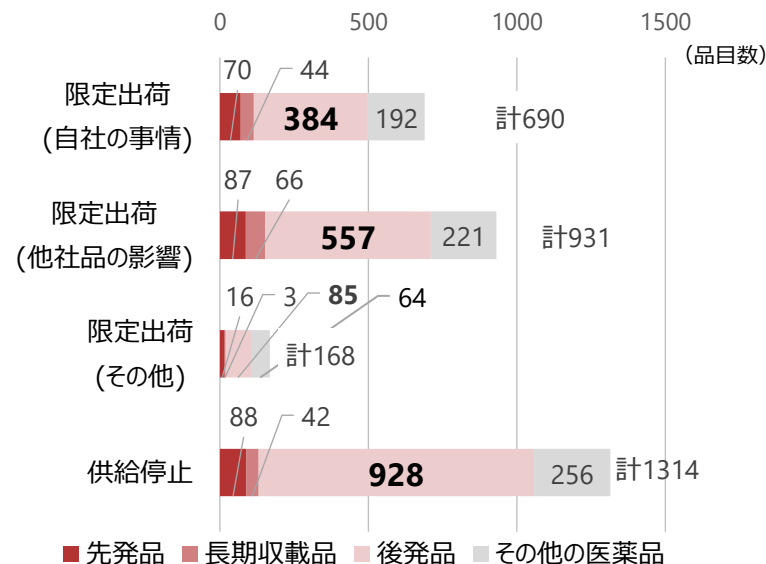
#### 項目の定義

※長期収載品：後発品のある先発品  
 ※その他の医薬品：局方品、漢方エキス剤、生薬、生物製剤（ワクチン、血液製剤等）、承認が昭和42年以前の医薬品など

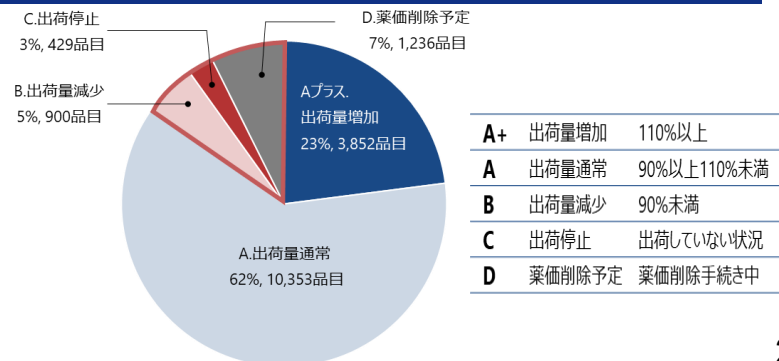
### カテゴリ別：限定出荷の要因（自社事情、他社品の影響）分析

2024年10月調査結果	限定出荷			
	自社の事情	他社品の影響	その他	合計
先発品	70	87	16	173
	40%	50%	9%	100%
長期収載品 ※	44	66	3	113
	39%	58%	3%	100%
後発品	384	557	85	1,026
	37%	54%	8%	100%
その他の医薬品 ※	192	221	64	477
	40%	46%	13%	100%
合計	690	931	168	1,789
	39%	52%	9%	100%

## 2 限定出荷・供給停止の内訳

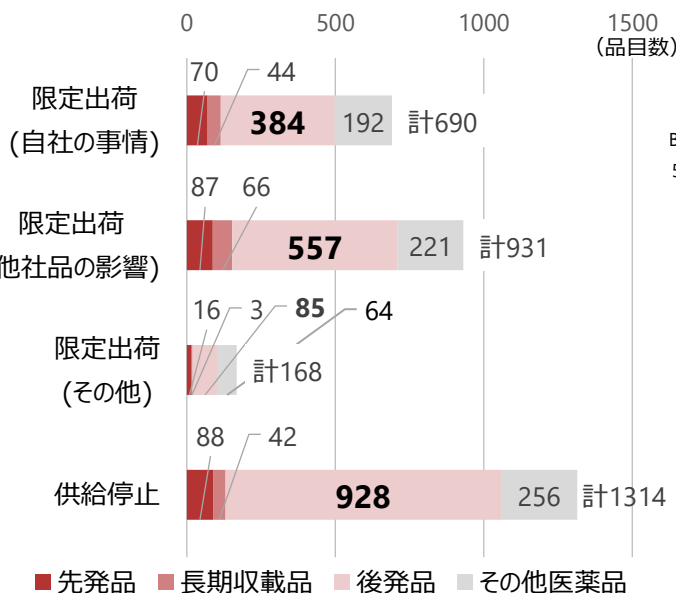
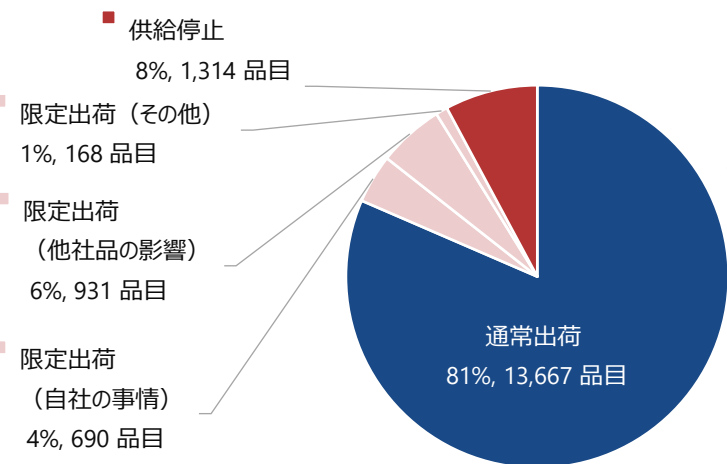


## 3 医薬品全体の出荷量の状況

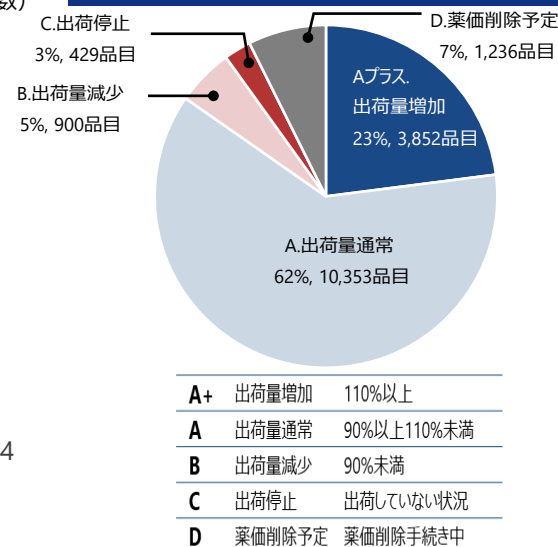


# 1 - 2 製造販売業者の対応状況—医薬品全体（令和6年10月） （薬価削除予定品目有無別）

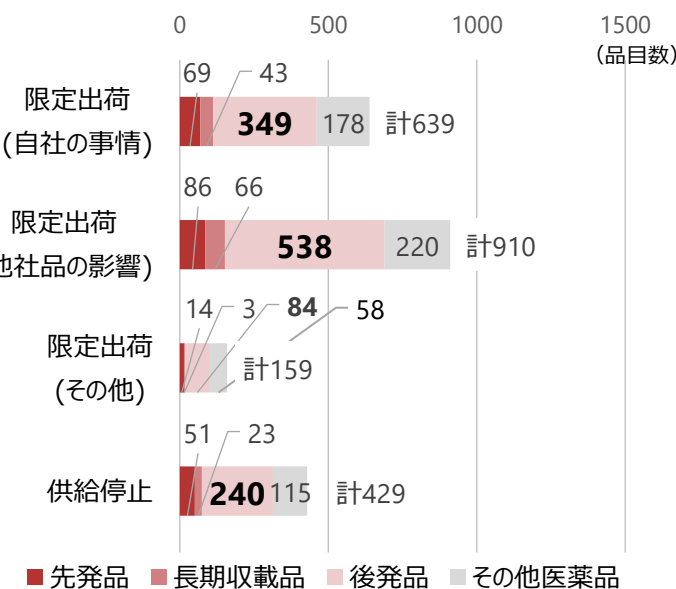
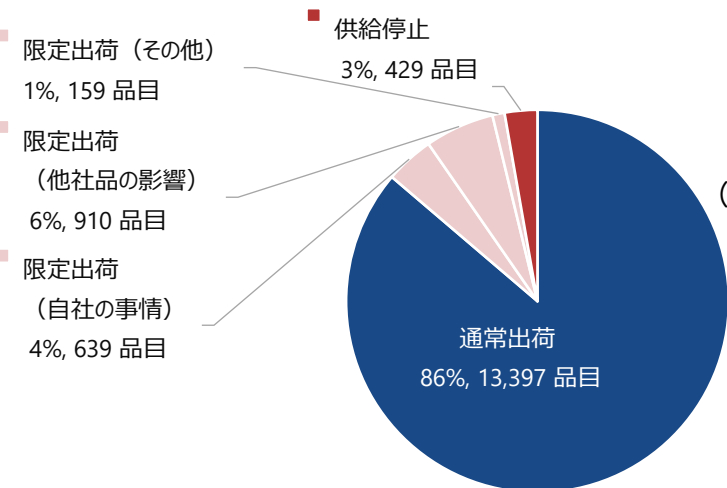
## 医薬品全体の対応状況



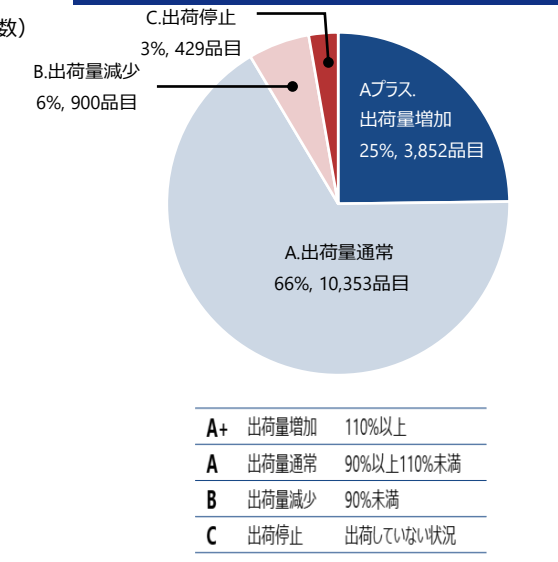
## 医薬品全体の出荷量の状況



## 医薬品全体の対応状況



## 医薬品全体の出荷量の状況

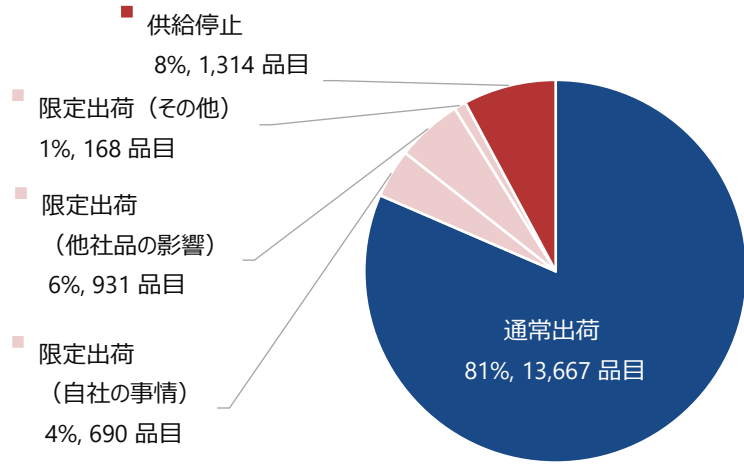


薬価削除予定品目含む

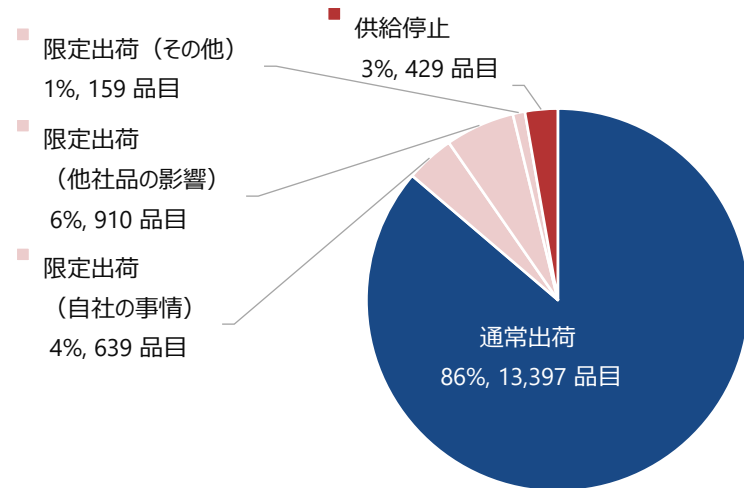
薬価削除予定品目除く

# 1-3 ① 医療用医薬品の限定出荷・供給停止の状況の推移（令和5年～6年度）（供給（限定出荷・供給停止）の状況）

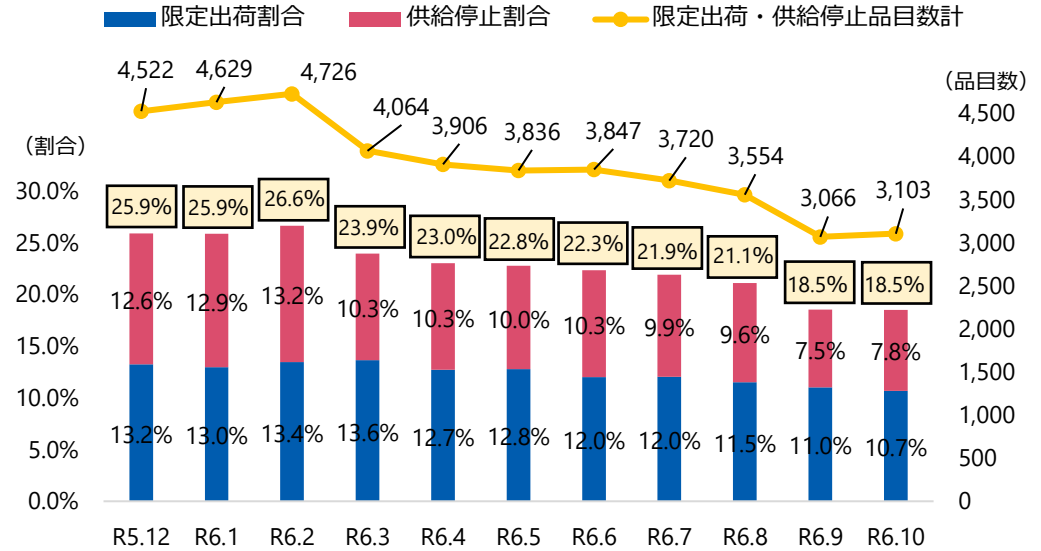
## 医薬品全体の対応状況（令和6年10月）



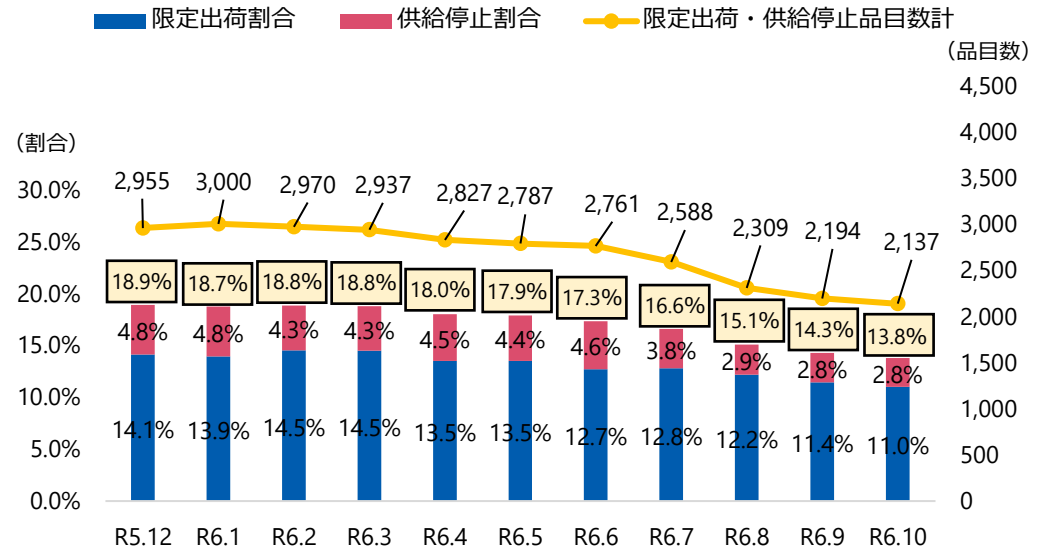
## 医薬品全体の対応状況（令和6年10月）



## 医療用医薬品の限定出荷・供給停止の推移



## 医療用医薬品の限定出荷・供給停止の推移

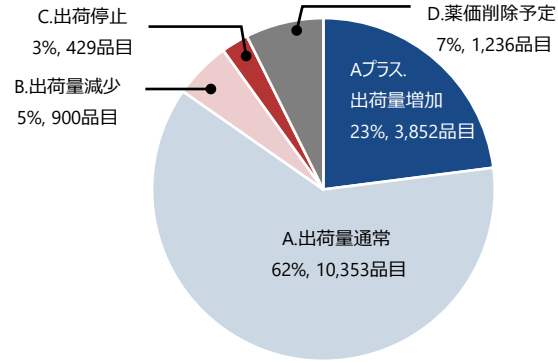


薬価削除予定品目含む

薬価削除予定品目除く

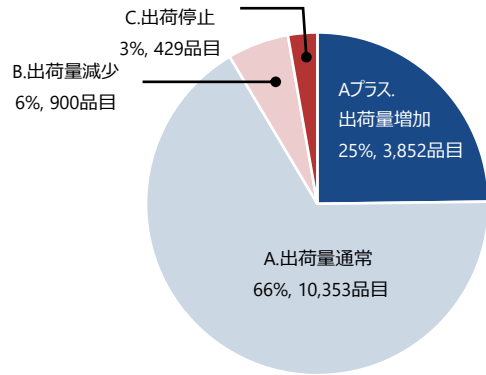
# 1-3② 医療用医薬品の限定出荷・供給停止の状況の推移（令和5年～6年度）（出荷量（減少・停止・薬価削除予定）の状況）

## 医薬品全体の出荷量の状況（令和6年10月）



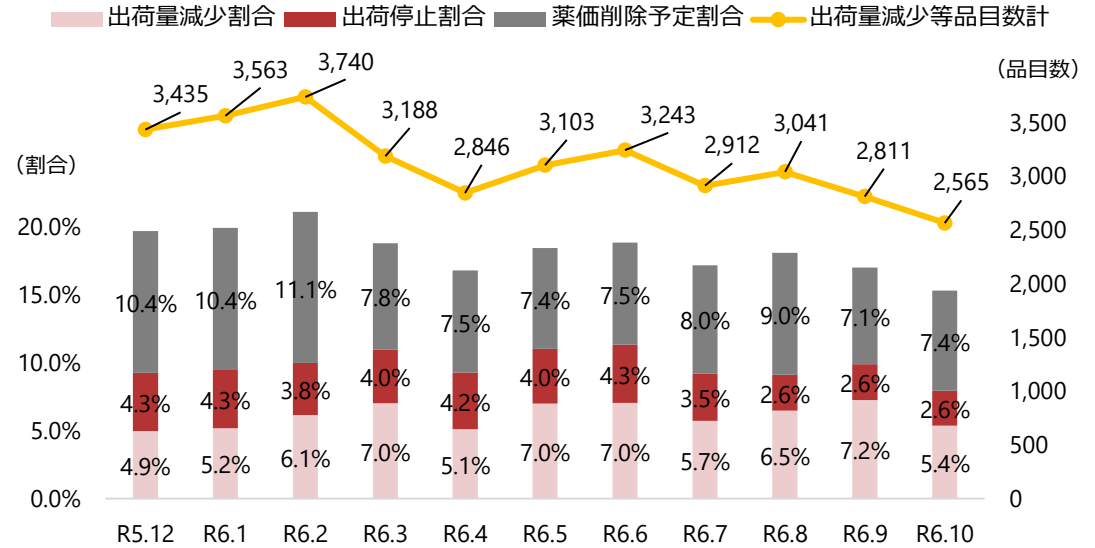
A+	出荷量増加	110%以上
A	出荷量通常	90%以上110%未満
B	出荷量減少	90%未満
C	出荷停止	出荷していない状況
D	薬価削除予定	薬価削除手続き中

## 医薬品全体の出荷量の状況（令和6年10月）

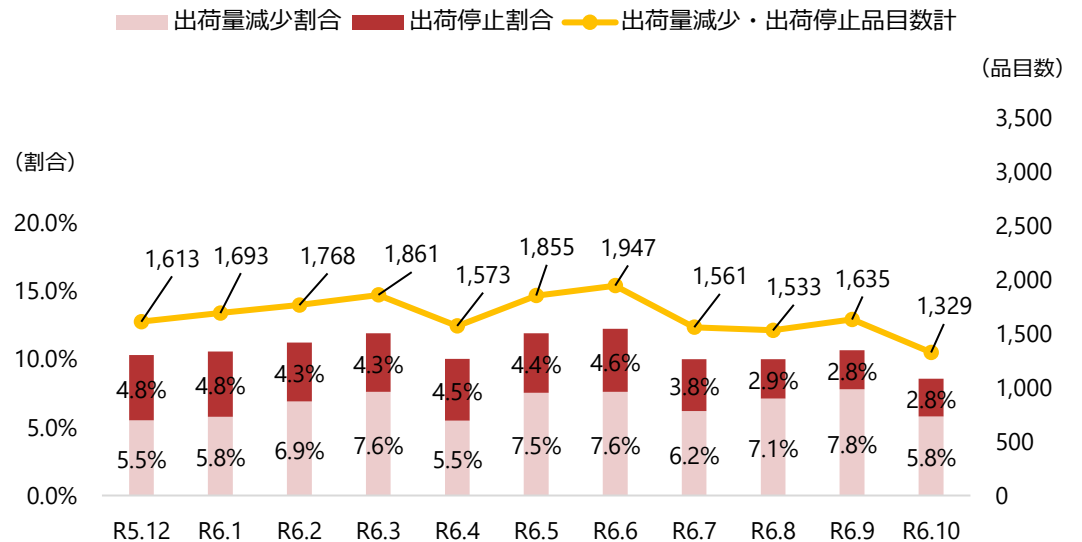


A+	出荷量増加	110%以上
A	出荷量通常	90%以上110%未満
B	出荷量減少	90%未満
C	出荷停止	出荷していない状況

## 医療用医薬品の出荷量の推移



## 医療用医薬品の出荷量の推移



薬価削除予定品目含む

薬価削除予定品目除く