

# 会員病院の2024年上半期収支 及び通期決算見込み調査結果 のお知らせ

## 説明資料

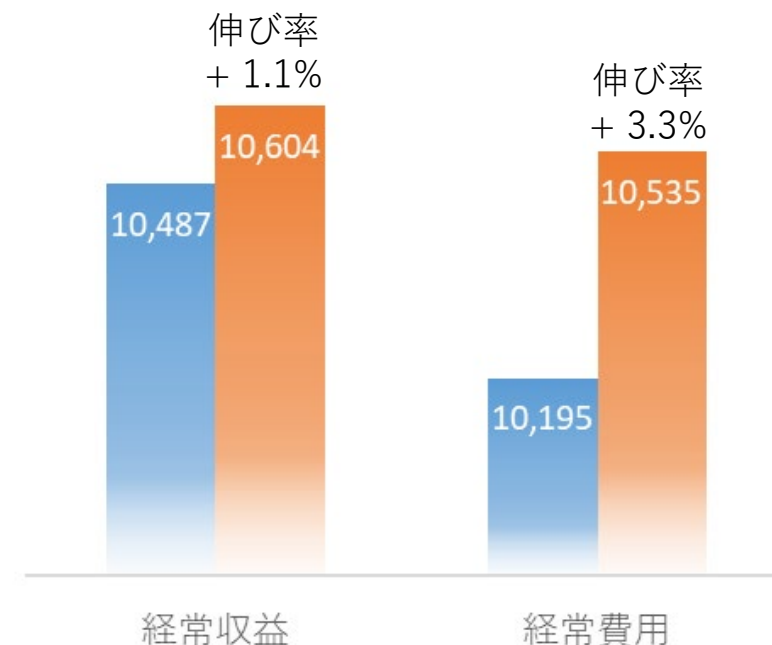
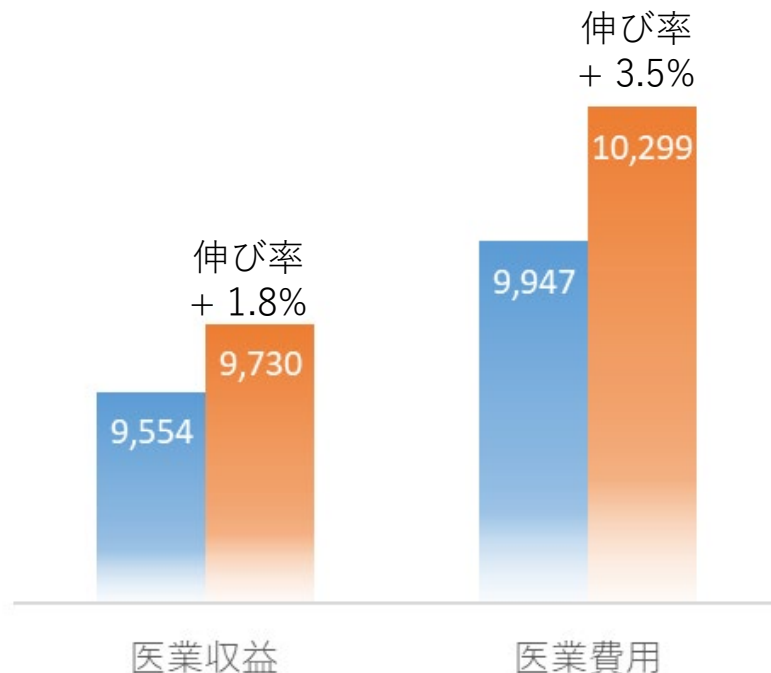


上半期収支や通期決算見込みは、現在入手可能な情報や合理的な判断に基づいております。実際の業績は様々な要因（季節的な要因や特定の時期に集中する収益・費用が存在）や今後の事業環境の変化により異なる可能性があります。

# 2024年度上半期収支

単位（億円）（n=224）

■ 2023年度上半期 ■ 2024年度上半期



	2023年度上半期	2024年度上半期
医業利益	- 394億円	- 569億円
医業収支比率	96.0%	94.5%

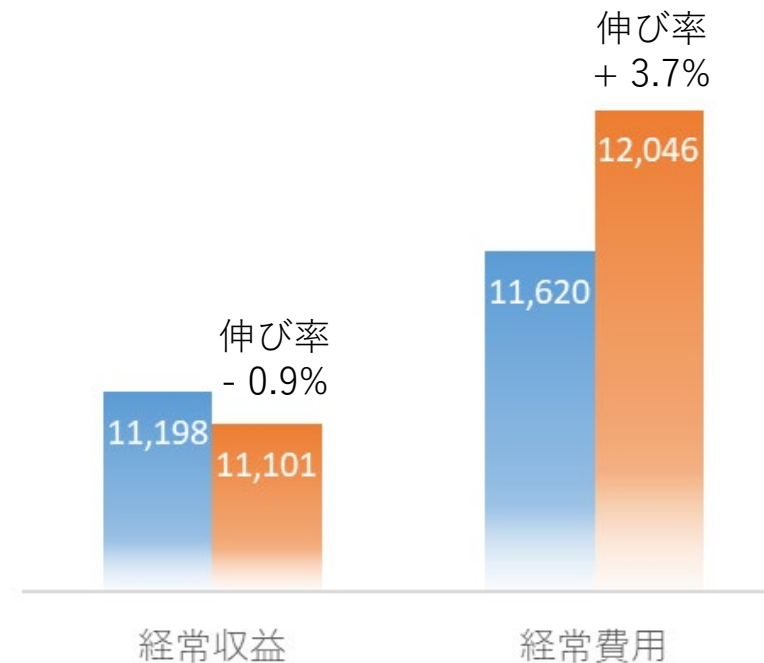
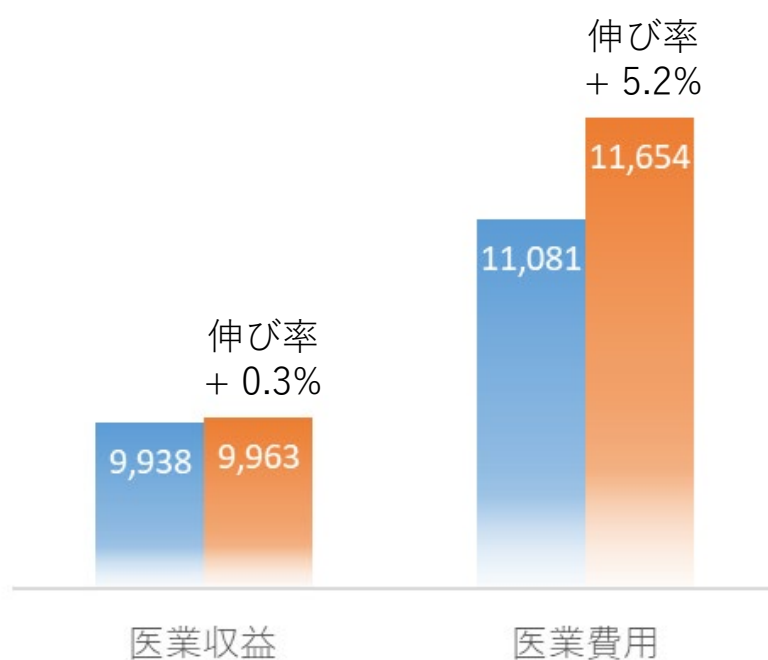
	2023年度上半期	2024年度上半期
経常利益	+ 292億円	+ 69億円
経常収支比率	102.9%	100.7%

1病院当たり平均	医業利益（対前年）
200床未満	- 23百万円
200床以上399床以下	- 70百万円
400床以上	- 145百万円

# 参考 2024年度通期決算見込み

単位（億円）（n=112）

■ 2023年度決算 ■ 2024年度決算見込み



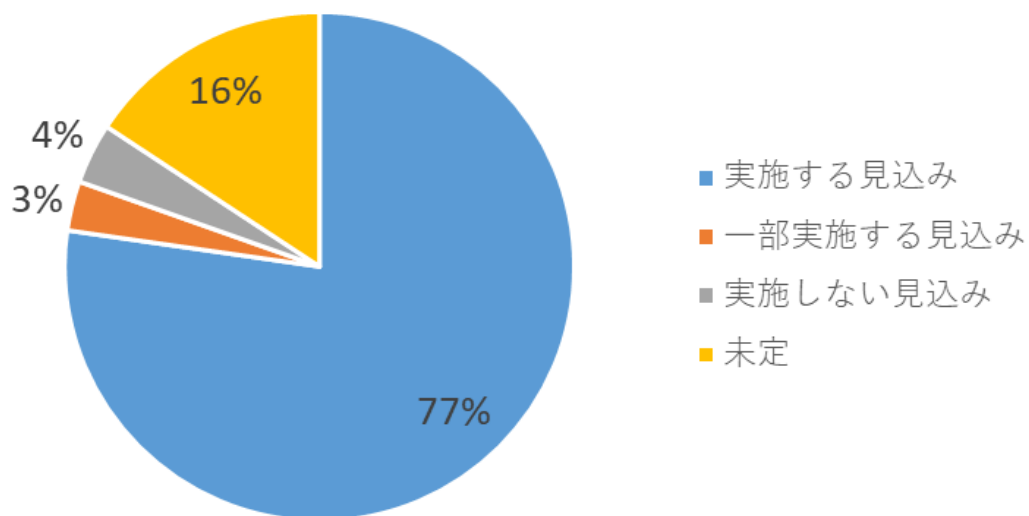
	2023年度決算	2024年度決算見込
医業利益	- 1,144億円	- 1,690億円
医業収支比率	89.7%	85.5%

	2023年度決算	2024年度決算見込
経常利益	- 422億円	- 945億円
経常収支比率	96.4%	92.2%

1病院当たり平均	医業利益（対前年）
200床未満	- 84百万円
200床以上399床以下	- 497百万円
400床以上	- 839百万円

# 給与改定状況と経営状況等

## 令和6年度人事院勧告を踏まえた給与改定状況



## 令和6年度給与改定所要額の試算と不足額の試算

1病院当たり平均	平均 / 所要額	平均 / 不足額
200床未満	51百万円	35百万円
200床以上399床以下	140百万円	94百万円
400床以上	331百万円	225百万円
<b>総計</b>	<b>173百万円</b>	<b>117百万円</b>

## 主なコメント

### 令和6年度上半期までの経営状況

- 人件費と材料費の増加
- 増収減益
- 物価高騰

### 令和6年度の経営改善策

- 患者単価の向上
- 人員採用の強化
- 外部委託費用の見直し
- 稼働率の向上
- 平均在院日数の適正化
- 訪問診療の強化

### 国への要望

- 診療報酬が物価高騰や人口減少の影響を十分にカバーできていない
- 物価高騰対策の継続・拡充
- さらなる財政措置