

令和6年12月10日
【照会先】
 政策統括官付参事官付保健統計室
 室長 清水 貴也
 室長補佐 中内 健治
 医療施設統計係
 (代表電話) 03(5253)1111 (内線 7522)
 (直通電話) 03(3595)2958

病院報告（令和6年9月分概数）

1. 1日平均患者数

各月間

	1日平均患者数（人）			対前月増減（人）	
	令和6年9月	令和6年8月	令和6年7月	令和6年9月	令和6年8月
病院					
在院患者数					
総数	1 130 627	1 141 950	1 138 772	△ 11 323	3 178
精神病床	260 320	259 450	259 169	△ 870	281
感染症病床	236	302	304	△ 66	△ 2
結核病床	941	971	957	△ 30	14
療養病床	228 785	228 944	228 507	△ 159	437
一般病床	640 346	652 281	649 835	△ 11 935	2 446
外来患者数	1 189 715	1 180 901	1 261 184	8 814	△ 80 283
診療所					
在院患者数					
療養病床	1 568	1 591	1 576	△ 23	15

注：数値は四捨五入しているため、内訳の合計が総数に合わない場合もある。

2. 月末病床利用率

各月末

	月末病床利用率（％）			対前月増減	
	令和6年9月	令和6年8月	令和6年7月	令和6年9月	令和6年8月
病院					
総数	75.6	75.3	77.9	0.3	△ 2.6
精神病床	81.3	81.6	81.7	△ 0.3	△ 0.1
感染症病床	10.2	13.1	17.1	△ 2.9	△ 4.0
結核病床	27.1	27.4	27.8	△ 0.3	△ 0.4
療養病床	84.3	85.1	84.9	△ 0.8	0.2
一般病床	71.3	70.4	74.7	0.9	△ 4.3
診療所					
療養病床	39.5	40.3	39.3	△ 0.8	1.0

注：月末病床利用率 = $\frac{\text{月末在院患者数}}{\text{月末病床数}} \times 100$

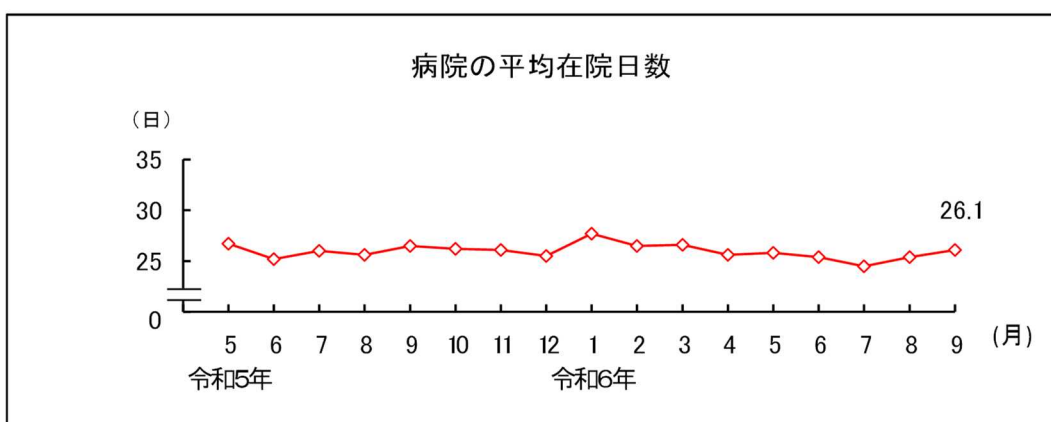
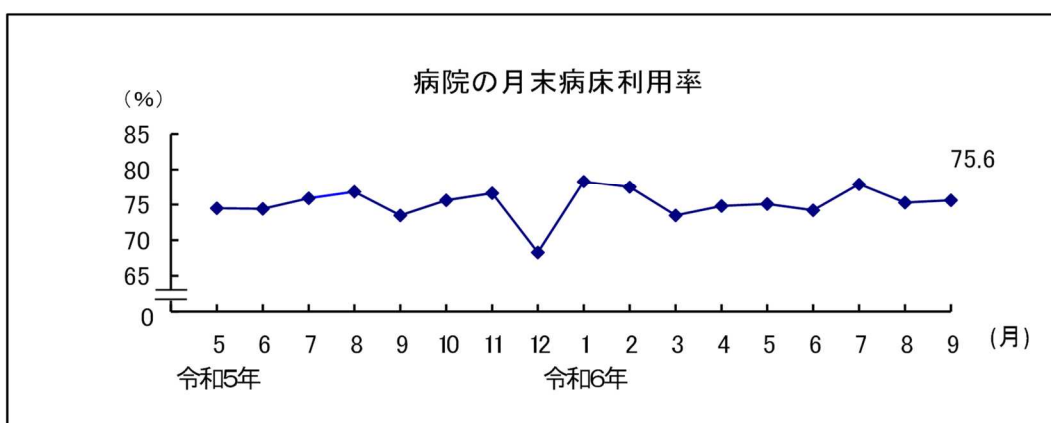
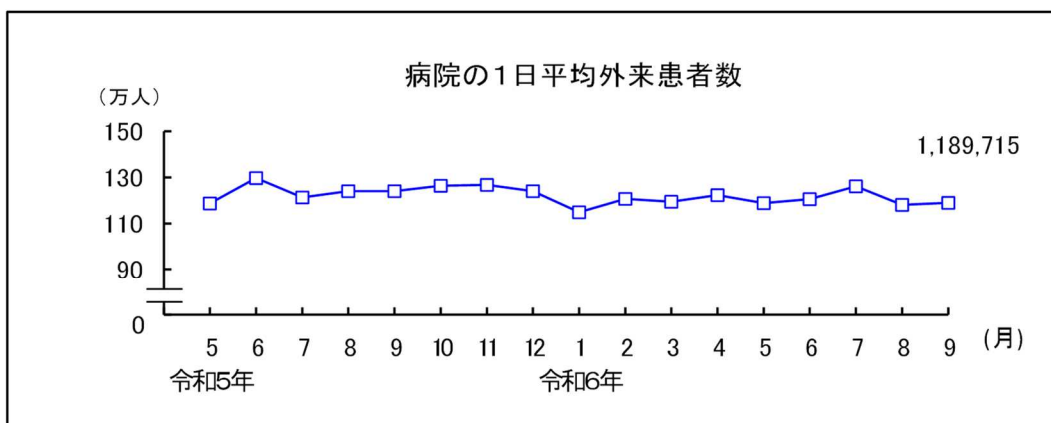
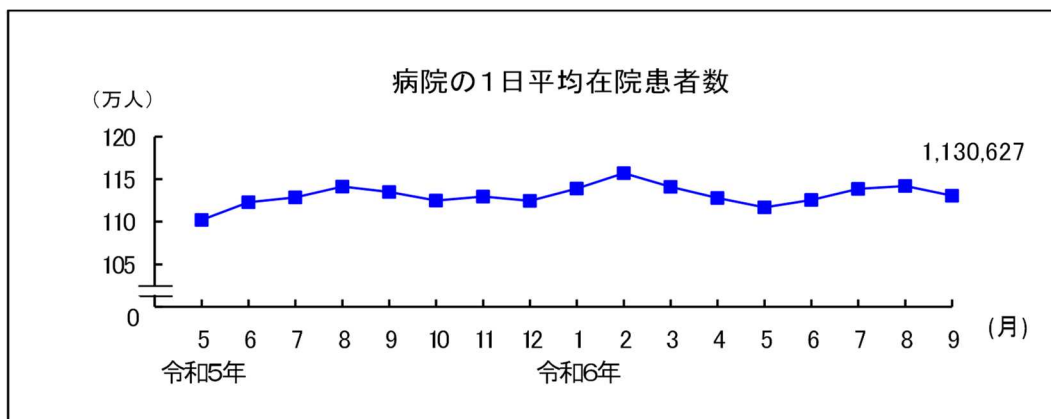
3. 平均在院日数

各月間

	平均在院日数（日）			対前月増減（日）	
	令和6年9月	令和6年8月	令和6年7月	令和6年9月	令和6年8月
病院					
総数	26.1	25.4	24.5	0.7	0.9
精神病床	251.3	256.0	243.5	△ 4.7	12.5
感染症病床	9.8	8.9	8.4	0.9	0.5
結核病床	50.5	48.7	48.5	1.8	0.2
療養病床	119.3	118.9	116.0	0.4	2.9
一般病床	15.7	15.4	14.8	0.3	0.6
診療所					
療養病床	99.1	103.0	94.8	△ 3.9	8.2

注：平均在院日数 = $\frac{\text{在院患者延数}}{1/2 (\text{新入院患者数} + \text{退院患者数})}$

ただし、療養病床の平均在院日数 = $\frac{\text{在院患者延数}}{1/2 \left[\text{新入院患者数} + \text{同一医療機関内の他の病床から退院患者数} + \text{同一医療機関内の他の病床へ移された患者数} \right]}$



注：数値は全て概数値である。