

令和7年1月17日
 【照会先】
 政策統括官付参事官付保健統計室
 室長 清水 貴也
 室長補佐 中内 健治
 医療施設統計係
 (代表電話) 03(5253)1111 (内線 7522)
 (直通電話) 03(3595)2958

病院報告（令和6年10月分概数）

1. 1日平均患者数

各月間

	1日平均患者数（人）			対前月増減（人）	
	令和6年10月	令和6年9月	令和6年8月	令和6年10月	令和6年9月
病院					
在院患者数					
総数	1 124 238	1 130 627	1 141 950	△ 6 389	△ 11 323
精神病床	258 502	260 320	259 450	△ 1 818	△ 870
感染症病床	202	236	302	△ 34	△ 66
結核病床	923	941	971	△ 18	△ 30
療養病床	227 369	228 785	228 944	△ 1 416	△ 159
一般病床	637 242	640 346	652 281	△ 3 104	△ 11 935
外来患者数	1 271 035	1 189 715	1 180 901	81 320	8 814
診療所					
在院患者数					
療養病床	1 537	1 568	1 591	△ 31	△ 23

注：数値は四捨五入しているため、内訳の合計が総数に合わない場合もある。

2. 月末病床利用率

各月末

	月末病床利用率（％）			対前月増減	
	令和6年10月	令和6年9月	令和6年8月	令和6年10月	令和6年9月
病院					
総数	76.1	75.6	75.3	0.5	0.3
精神病床	81.2	81.3	81.6	△ 0.1	△ 0.3
感染症病床	8.8	10.2	13.1	△ 1.4	△ 2.9
結核病床	26.5	27.1	27.4	△ 0.6	△ 0.3
療養病床	84.5	84.3	85.1	0.2	△ 0.8
一般病床	72.1	71.3	70.4	0.8	0.9
診療所					
療養病床	39.0	39.5	40.3	△ 0.5	△ 0.8

注：月末病床利用率 = $\frac{\text{月末在院患者数}}{\text{月末病床数}} \times 100$

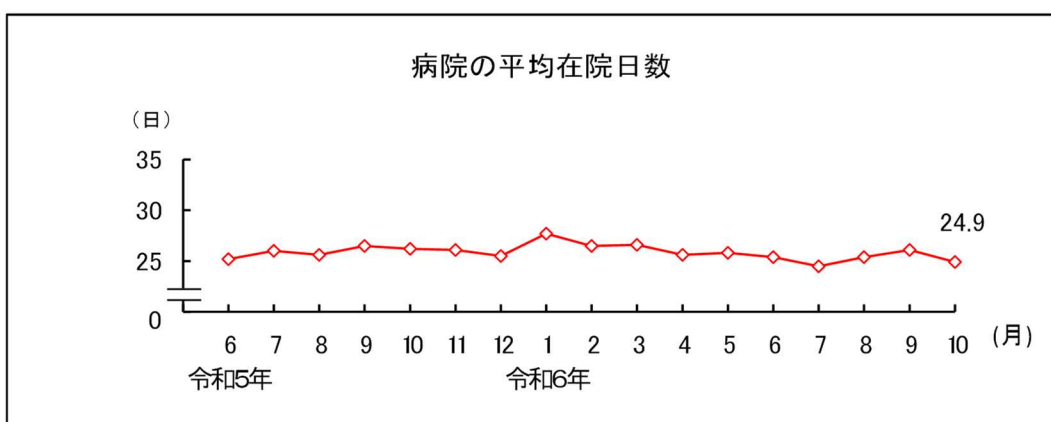
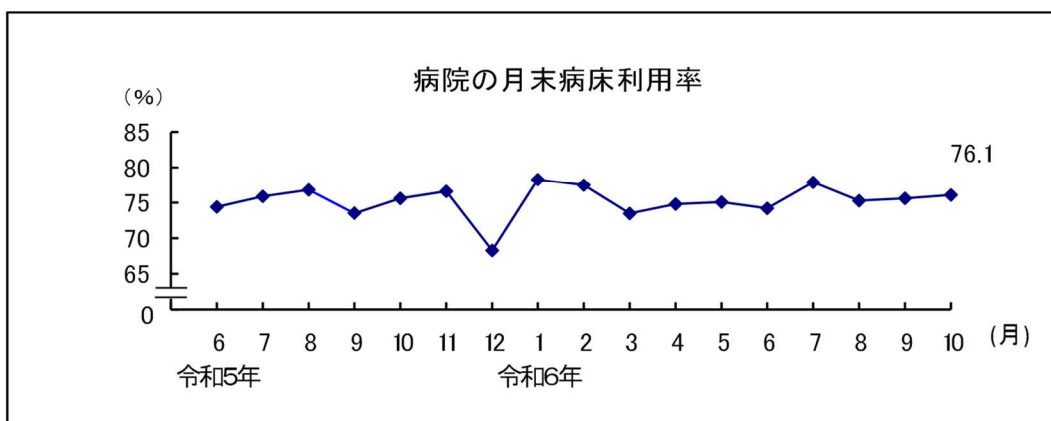
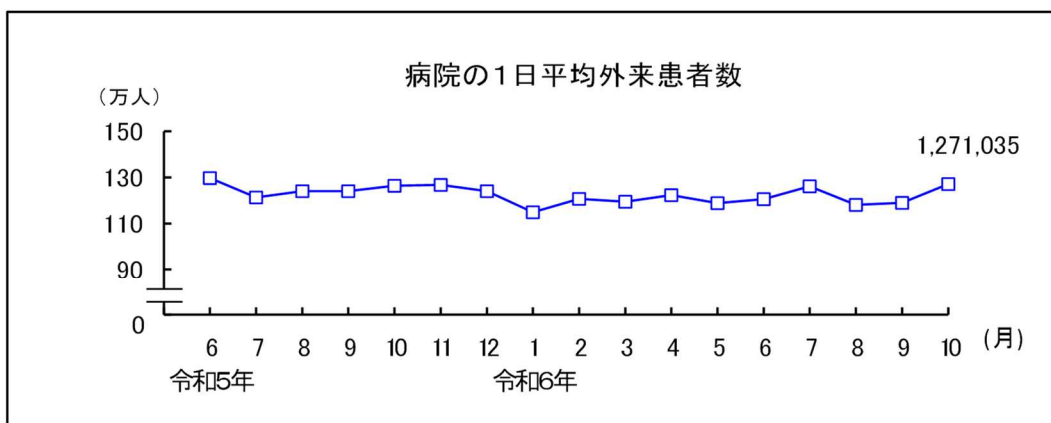
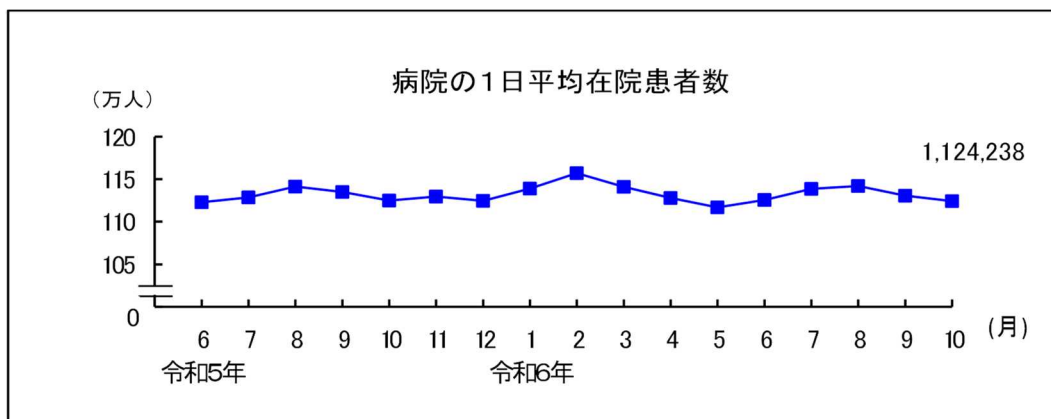
3. 平均在院日数

各月間

	平均在院日数（日）			対前月増減（日）	
	令和6年10月	令和6年9月	令和6年8月	令和6年10月	令和6年9月
病院					
総数	24.9	26.1	25.4	△ 1.2	0.7
精神病床	245.0	251.3	256.0	△ 6.3	△ 4.7
感染症病床	9.7	9.8	8.9	△ 0.1	0.9
結核病床	54.5	50.5	48.7	4.0	1.8
療養病床	114.7	119.3	118.9	△ 4.6	0.4
一般病床	15.0	15.7	15.4	△ 0.7	0.3
診療所					
療養病床	100.6	99.1	103.0	1.5	△ 3.9

注：平均在院日数 = $\frac{\text{在院患者延数}}{1/2 (\text{新入院患者数} + \text{退院患者数})}$

ただし、療養病床の平均在院日数 = $\frac{\text{在院患者延数}}{1/2 (\text{新入院患者数} + \text{同一医療機関内の他の病床から退院患者数} + \text{同一医療機関内の他の病床へ移された患者数})}$



注：数値は全て概数値である。