

令和6年度都道府県予算案における「令和6年度介護ロボット・ICT導入支援事業」計上済額

(基金と補正予算の両方を含む額)

	都道府県	予算額(億円)
1	北海道	10.00
2	青森県	2.46
3	岩手県	1.54
4	宮城県	2.45
5	秋田県	1.80
6	山形県	0.95
7	福島県	2.12
8	茨城県	0.81
9	栃木県	0.44★
10	群馬県	0.90
11	埼玉県	2.10
12	千葉県	2.67
13	東京都	21.00
14	神奈川県	6.60
15	新潟県	0.78
16	富山県	1.60
17	石川県	1.80
18	福井県	1.40
19	山梨県	0.80
20	長野県	0.34★
21	岐阜県	3.70
22	静岡県	2.90
23	愛知県	7.80
24	三重県	7.07

	都道府県	予算額(億円)
25	滋賀県	1.00
26	京都府	1.00
27	大阪府	13.60
28	兵庫県	15.00
29	奈良県	0.87
30	和歌山県	1.91
31	鳥取県	※計上せず
32	島根県	1.10
33	岡山県	0.33★
34	広島県	3.34
35	山口県	0.63
36	徳島県	1.60
37	香川県	0.60
38	愛媛県	3.70
39	高知県	2.00
40	福岡県	9.85
41	佐賀県	1.00
42	長崎県	2.63
43	熊本県	1.20
44	大分県	1.70
45	宮崎県	2.50
46	鹿児島県	1.77
47	沖縄県	0.35★
	合計	151.71

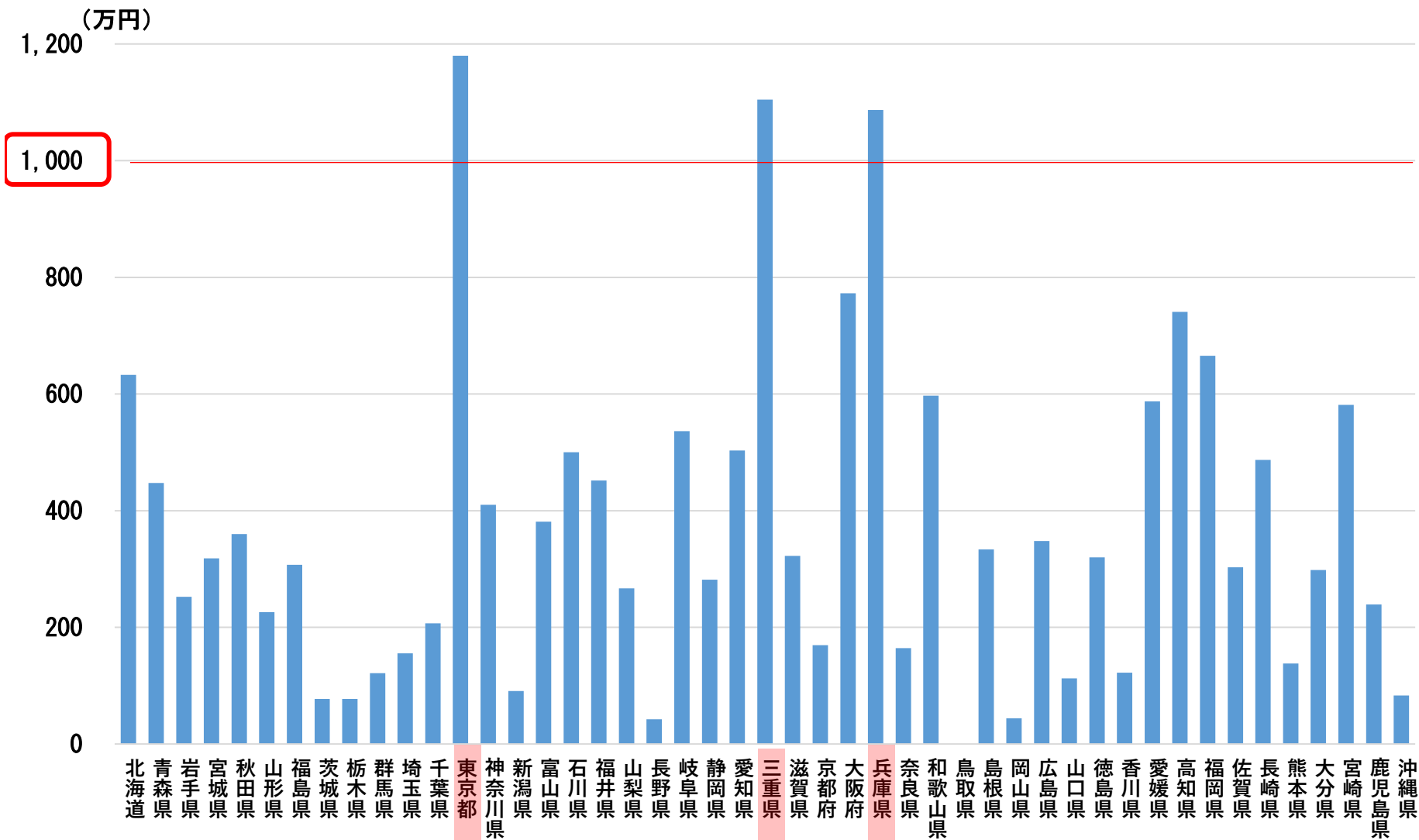
補正予算(351億円)を踏まえ、前年12月に前倒しで1.6億円を計上した為、令和6年度当初予算には計上せず。補正予算で計上を検討。

= 5億以上
 = 2億未満
 = 5千万以下

★ 全老健事務局調べ (令和6年4月16日)

1 施設当たり予算額

※前頁の予算額をすべて老健施設だけに振り分けた場合






令和6年度 地域医療介護総合確保基金（介護分）

（令和7年2月内示分）

（億円）

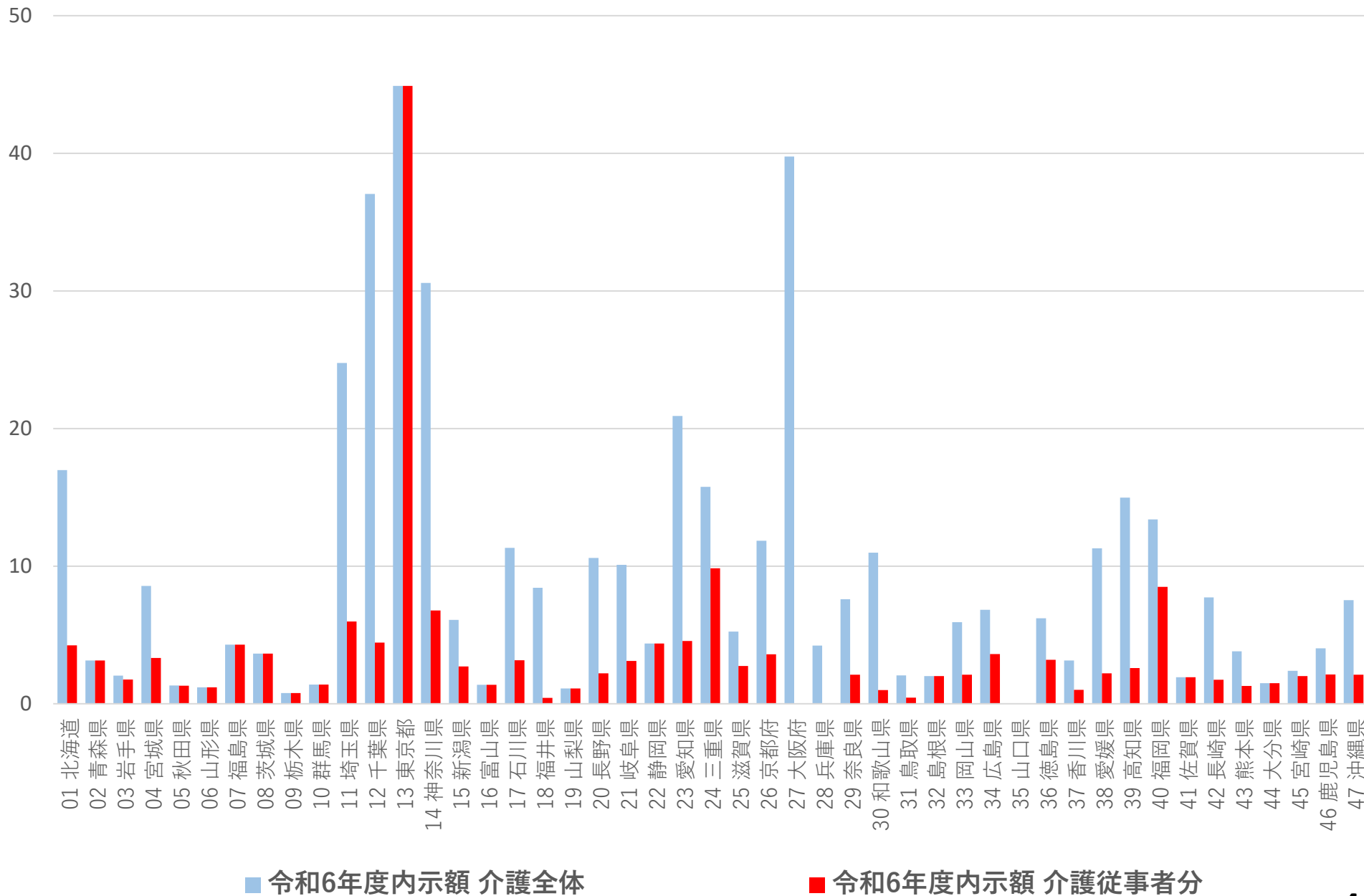
都道府県	令和6年度内示額	
	介護全体	介護従事者分
01 北海道	16.98	4.24
02 青森県	3.15	3.15
03 岩手県	2.04	1.76
04 宮城県	8.57	3.33
05 秋田県	1.33	1.31
06 山形県	1.19	1.19
07 福島県	4.30	4.30
08 茨城県	3.64	3.64
09 栃木県	0.78	0.78
10 群馬県	1.39	1.39
11 埼玉県	24.77	5.98
12 千葉県	37.05	4.45
13 東京都	44.90	44.90
14 神奈川県	30.58	6.78
15 新潟県	6.10	2.72
16 富山県	1.38	1.38
17 石川県	11.33	3.17
18 福井県	8.43	0.43
19 山梨県	1.12	1.12
20 長野県	10.60	2.22
21 岐阜県	10.10	3.11
22 静岡県	4.38	4.38
23 愛知県	20.91	4.57
24 三重県	15.77	9.85

都道府県	令和6年度内示額	
	介護全体	介護従事者分
25 滋賀県	5.25	2.75
26 京都府	11.85	3.60
27 大阪府	39.77	0
28 兵庫県	4.23	0
29 奈良県	7.60	2.11
30 和歌山県	10.98	1.00
31 鳥取県	2.06	0.44
32 島根県	2.02	2.02
33 岡山県	5.93	2.11
34 広島県	6.83	3.61
35 山口県	0	0
36 徳島県	6.22	3.20
37 香川県	3.15	1.01
38 愛媛県	11.29	2.21
39 高知県	14.98	2.59
40 福岡県	13.40	8.49
41 佐賀県	1.93	1.93
42 長崎県	7.73	1.75
43 熊本県	3.82	1.29
44 大分県	1.49	1.49
45 宮崎県	2.39	2.02
46 鹿児島県	4.03	2.13
47 沖縄県	7.53	2.11

 = 5億以上
 = 2億未満
 = 5千万以下

令和6年度地域医療介護総合確保基金（介護分）の内示額

(億円)



■ 令和6年度内示額 介護全体

■ 令和6年度内示額 介護従事者分