

令和7年3月13日
 【照会先】
 政策統括官付参事官付保健統計室
 室長 清水 貴也
 室長補佐 中内 健治
 医療施設統計係
 (代表電話) 03(5253)1111 (内線 7522)
 (直通電話) 03(3595)2958

病院報告（令和6年12月分概数）

1. 1日平均患者数

各月間

	1日平均患者数（人）			対前月増減（人）	
	令和6年12月	令和6年11月	令和6年10月	令和6年12月	令和6年11月
病院					
在院患者数					
総数	1 133 001	1 126 975	1 124 238	6 026	2 737
精神病床	255 085	256 896	258 502	△ 1 811	△ 1 606
感染症病床	269	192	202	77	△ 10
結核病床	942	942	923	0	19
療養病床	227 045	226 726	227 369	319	△ 643
一般病床	649 660	642 218	637 242	7 442	4 976
外来患者数	1 236 915	1 233 470	1 271 035	3 445	△ 37 565
診療所					
在院患者数					
療養病床	1 474	1 489	1 537	△ 15	△ 48

注：数値は四捨五入しているため、内訳の合計が総数に合わない場合もある。

2. 月末病床利用率

各月末

	月末病床利用率（％）			対前月増減	
	令和6年12月	令和6年11月	令和6年10月	令和6年12月	令和6年11月
病院					
総数	70.2	74.7	76.1	△ 4.5	△ 1.4
精神病床	80.4	80.7	81.2	△ 0.3	△ 0.5
感染症病床	14.3	9.8	8.8	4.5	1.0
結核病床	27.2	27.2	26.5	△ 0.0	0.7
療養病床	84.0	84.4	84.5	△ 0.4	△ 0.1
一般病床	62.7	69.8	72.1	△ 7.1	△ 2.3
診療所					
療養病床	38.4	39.1	39.0	△ 0.7	0.1

注：月末病床利用率 = $\frac{\text{月末在院患者数}}{\text{月末病床数}} \times 100$

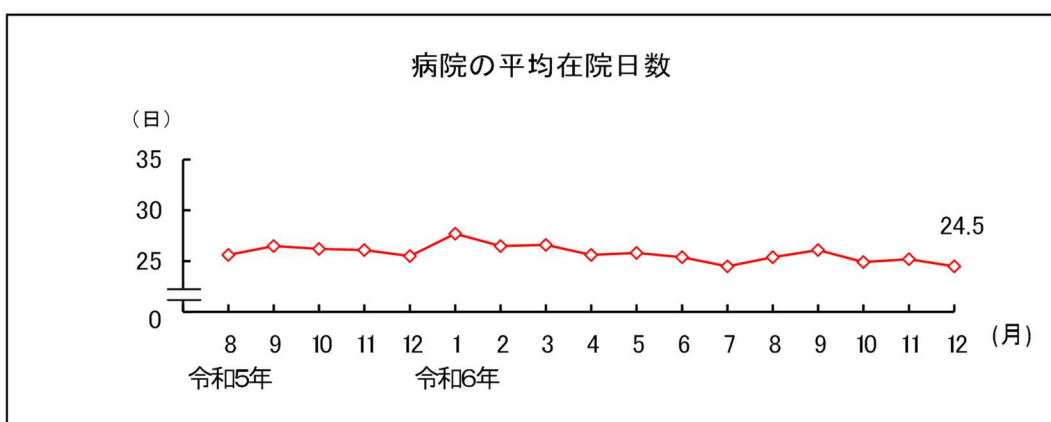
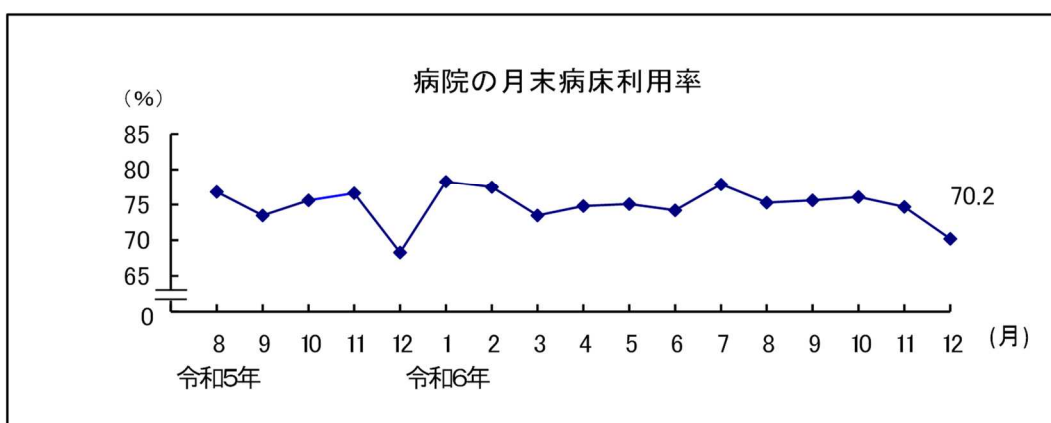
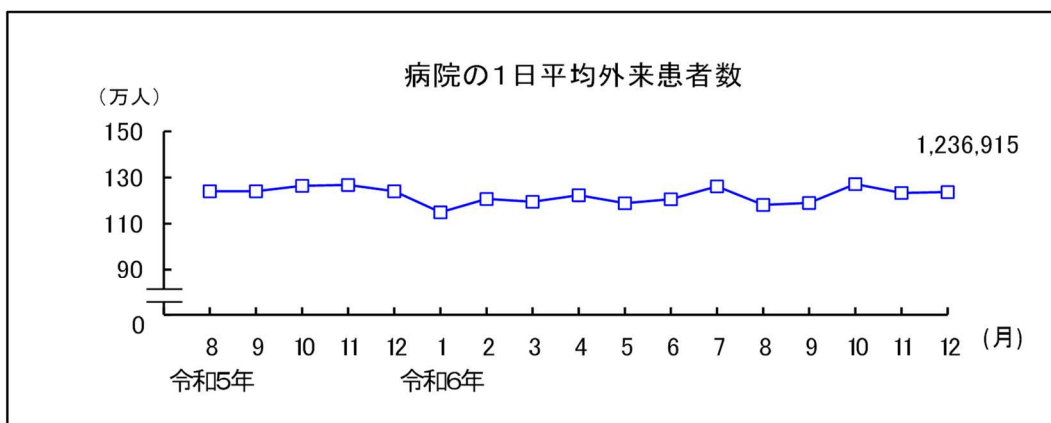
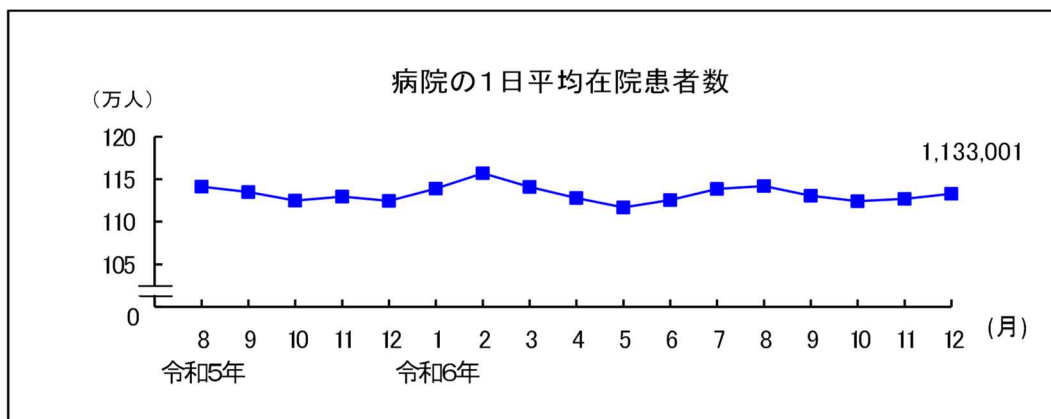
3. 平均在院日数

各月間

	平均在院日数（日）			対前月増減（日）	
	令和6年12月	令和6年11月	令和6年10月	令和6年12月	令和6年11月
病院					
総数	24.5	25.2	24.9	△ 0.7	0.3
精神病床	253.7	256.9	245.0	△ 3.2	11.9
感染症病床	8.9	10.0	9.7	△ 1.1	0.3
結核病床	52.5	57.9	54.5	△ 5.4	3.4
療養病床	109.5	116.3	114.7	△ 6.8	1.6
一般病床	14.9	15.3	15.0	△ 0.4	0.3
診療所					
療養病床	96.2	94.6	100.6	1.6	△ 6.0

注：平均在院日数 = $\frac{\text{在院患者延数}}{1/2 (\text{新入院患者数} + \text{退院患者数})}$

ただし、療養病床の平均在院日数 = $\frac{\text{在院患者延数}}{1/2 (\text{新入院患者数} + \text{同一医療機関内の他の病床から退院患者数} + \text{同一医療機関内の他の病床へ移された患者数})}$



注：数値は全て概数値である。